


# ЗАРПЛАТОМЕР

## Специалисты в области IT

1-е полугодие 2008 года



**SuperJob**

Работа должна  
доставлять удовольствие!



**Исследовательский центр портала SuperJob.ru**

# **ЗАРПЛАТОМЕР**

**1-е полугодие 2008 года (1-й выпуск)**

**Обзор московского рынка труда в сфере IT**

Работа должна доставлять удовольствие!



# Оглавление

Обзор московского рынка труда в сфере IT .....	4
<b>Обзоры заработных плат</b>	
Руководитель IT-отдела .....	8
Руководитель / Менеджер IT-проекта .....	9
Администратор баз данных Oracle .....	10
Программист / Разработчик баз данных Oracle .....	11
Программист 1С .....	12
Программист PHP .....	13
Программист Java .....	14
Программист C++ .....	15
Программист Delphi .....	16
Разработчик .Net (C#) .....	17
Системный архитектор .....	18
Системный администратор Win .....	19
Системный администратор Unix .....	20
Специалист технической поддержки .....	21
Специалист по информационной безопасности .....	22
Тестировщик ПО .....	23
Сервисный инженер .....	24
Flash-дизайнер .....	25
3D-дизайнер .....	26
Web-дизайнер .....	27
Менеджер Интернет-проектов .....	28
Менеджер по Интернет-рекламе .....	29
HTML-верстальщик .....	30
SEO-специалист .....	31
Администратор сайта .....	32
Модератор .....	33
Системный аналитик .....	34

# Обзор московского рынка труда в сфере IT

Ведущий российский рекрутинговый портал SuperJob.ru оценил ситуацию на московском кадровом рынке в сфере IT на конец первого полугодия 2008 г.

В настоящий момент информационная база портала SuperJob.ru содержит более 1 500 000 подробных резюме специалистов российского рынка труда и более 200 000 вакансий прямых работодателей и кадровых агентств России, стран СНГ, ближнего и дальнего зарубежья. На IT-отрасль в структуре информационной базы приходится около 10% вакансий от всех вакансий портала и порядка 6% резюме от всех резюме базы.

Российская IT-отрасль, будучи одной из самых молодых отраслей экономики, на сегодняшний день сформировалась, развилась и набрала потенциал к решению любых задач сферы информационных технологий, будь то автоматизация производства или разработка специализированного программного обеспечения. Но, хотя спектр возможностей сферы IT чрезвычайно широк, специалистов, способных реализовать эти возможности, пока мало, поэтому перед каждой компанией или предприятием стоит задача поиска и привлечения квалифицированного IT-специалиста.

В настоящем материале предлагается обзор заработных плат в г. Москве по двадцати семи наиболее распространенным позициям сферы IT.

Предложения работодателей по заработной плате и ожидания соискателей по каждой позиции проанализированы отдельно. Для каждой позиции приводятся минимальный и максимальный уровень зарплатных предложений / ожиданий, среднее значение заработной платы (медиана), нижний и верхний квартили.

Минимальное и максимальное значения заработных плат представляют собой в определенном смысле экстремальные значения, характеризующие в первом случае стартовый этап профессионального развития в рамках конкретной специализации, во втором случае — максимально возможные на рынке в настоящий момент времени зарплатные предложения работодателей (не всегда адекватные рынку) и хорошие «аппетиты» соискателей, уверенных в своем высочайшем профессиональном уровне.

Зарплаты, сосредоточенные в диапазоне от минимального значения до нижнего квартиля, соответствуют оплате труда специалиста с минимально необходимыми навыками работы, имеющего базовое образование. Данный уровень чаще всего применим для молодых специалистов с небольшим опытом работы.

Медиана — «золотая середина» изучаемого массива зарплатных предложений и ожиданий — характеризует среднерыночный уровень оплаты труда специалистов с уверенными профессиональными навыками, опытом работы не менее двух-трех лет по данной позиции, базовым образованием, дополненным курсами, тренингами и т.п.

Кроме того, с учетом неоднородности как кадрового рынка в целом, так и конкретно рынка труда IT-отрасли, следует обратить внимание на существование так называемого рыночного зарплатного коридора, расположенного между нижним и верхними квартилями, в котором сосредоточены 50% зарплат. Требования, предъявляемые работодателями к кандидатам (образование, опыт работы, профессиональные навыки) обычно одинаковы, а предлагаемые зарплаты могут варьироваться в пределах данного диапазона.

Зарплаты, сосредоточенные в интервале от верхнего квартиля до максимального значения, соответствуют оплате труда специалистов, обладающих отличными профессиональными навыками и имеющих опыт самостоятельной работы по данному профилю, опыт руководства и развития новых направлений.

Индекс предложения и спроса, приводимый в обзоре для каждой позиции, оценивает, сколько резюме, размещенных в базе портала [SuperJob.ru](http://SuperJob.ru), приходится на одну соответствующую вакансию.

Индекс равный 1 отражает баланс спроса и предложения, индекс >1 означает превышение предложения над спросом для специалистов конкретного профиля; индекс <1 констатирует дефицит специалистов. Однако следует отметить, что индекс равный или немного превышающий единицу не гарантирует, что вакансия будет закрыта легко, потому что для этого, как правило, нужно рассмотреть несколько кандидатур и выбрать наиболее достойную.

Значительное превышение индекса над единицей говорит о перенасыщении рынка труда специалистами соответствующего профиля.

Анализ распределения индекса по рассматриваемым позициям показывает, что на сегодняшний день предложение в большей степени превосходит спрос в двух диаметрально противоположных компетенциях.

Во-первых, по-прежнему велико количество соискателей, которые уверенно владеют компьютером, но пока не обладают узкоспециализированными навыками / не имеют в активе законченного высшего образования или внушительного опыта работы. Речь идет о таких позициях, как «Специалист технической поддержки» (индекс = 3,2), «Администратор сайта» (индекс = 4), «Модератор» (индекс = 8), «Web-дизайнер» (индекс = 4), «3D-дизайнер» (индекс = 4). Неудивительно, что по социальному составу претенденты на эти позиции — молодые люди и девушки (более 70% соискателей каждой из этих позиций нет еще 30 лет), из которых в среднем только около половины уже получили высшее образование. К этой категории в основном относятся студенты и молодые специалисты.

Во-вторых, отмечается повышенная концентрация резюме соискателей на должности руководителей отделов и проектов. Например, индекс позиции «Руководитель отдела IT» = 4,6, «Руководитель / Менеджер IT проекта» = 3, «Менеджер Интернет-проектов» = 3 можно объяснить тем, что вчерашние программисты, системные администраторы и инженеры за несколько последних лет бурного развития IT-отрасли накопили достаточно знаний и опыта и теперь заявляют о готовности к руководящей работе.

Каков взгляд работодателей и соискателей на то, как должен оплачиваться труд IT-специалиста?

Удивительно, но здесь обе стороны во многом практически солидарны. В качестве примера можно привести позиции «Руководитель IT-отдела» (медиана вакансий = 78 тыс. руб., медиана резюме = 80 тыс. руб.), «Программист PHP» (медиана вакансий = 55 тыс. руб., медиана резюме = 55 тыс. руб.), «Специалист технической поддержки» (медиана вакансий = 27 тыс. руб., медиана резюме = 30 тыс. руб.).

Впрочем, «дефицитному» кандидату работодателя готовы платить больше. Разница между медианами резюме и вакансий в таком случае может оставлять от 5 до 8 тыс. руб. Таковы, например, позиции «Программист Java» (медиана вакансий = 68 тыс. руб., медиана резюме = 60 тыс. руб.), «Тестировщик ПО» (медиана вакансий = 40 тыс. руб., медиана резюме = 35 тыс. руб.), «Flash-дизайнер» (медиана вакансий = 40 тыс. руб., медиана резюме = 35 тыс. руб.), «Системный аналитик» (медиана вакансий = 65 тыс. руб., медиана резюме = 58 тыс. руб.). Однако стоит помнить, что высокому окладу соответствуют высокие требования, которым не каждый кандидат сможет соответствовать.

Соискатели, проявляющие повышенный интерес к своей специализации, диктуют свои зарплатные условия. Таковы, например, позиции «Программист Oracle» (медиана вакансий = 65 тыс. руб., медиана резюме = 68 тыс. руб.), «Программист 1С» (медиана вакансий = 73 тыс. руб., медиана резюме = 78 тыс. руб.), «Системный архитектор» (медиана вакансий = 73 тыс. руб., медиана резюме = 78 тыс. руб.).

Данные по возрасту, полу, образованию и знанию иностранных языков рисуют нам статистический портрет кандидата на каждую из позиций.

#### Возраст

IT-отрасль представлена в основном молодыми специалистами: по 20 из 27 позиций от 50% до 90% соискателей не достигли 30-ти лет. Так, из кандидатов, претендующих на должности «Тестировщик ПО», «Менеджер по Интернет-рекламе», «HTML-верстальщик», «Модератор», более 80% еще не отпраздновали тридцатилетний юбилей. От трети (35%) до половины (55%) IT-специалистов в возрасте 30-40 лет готовы занять позиции «Системный администратор Unix», «SEO-специалист», «Системный архитектор», «Программист или администратор Oracle», «Руководитель IT-отдела или проекта».

Можно отметить, что соискатели в возрасте 40-50 лет составляют около трети (31%) претендентов на позиции «Системный архитектор» и «Специалист по информационной безопасности», а среди программистов Delphi и системных аналитиков кандидатов старше 51 года 15% и 17% соответственно.

## Пол

Традиционно работа в IT-отрасли считается прерогативой мужчин. И действительно, по 22 позициям количество представителей сильного пола среди соискателей составляет от 60% и более. Однако есть специализации, в которых и женщины чувствуют себя уверенно: «Администратор сайта» (42%), «Flash-дизайнер» (48%), «Web-дизайнер» (50%), «3D-дизайнер» (63%), «Менеджер по Интернет-рекламе» (64%).

## Образование

IT-технологии становятся все сложнее, и все сильнее потребность в углубленных и специализированных знаниях, которые дает высшее образование. И многие кандидаты соответствуют этим требованиям: более 70% претендентов на большинство позиций закончили высшие учебные заведения. От 40% до 70% кандидатов на позиции «Специалист технической поддержки», «Тестировщик ПО», «HTML-верстальщик», «Администратор сайта», «Модератор» чувствуют в себе силы справиться с работой, получив среднее, средне-специальное или неполное высшее образование.

## Иностранные языки

Работа в IT-отрасли часто требует знания английского языка хотя бы на уровне чтения технической документации. Соискатели достойно отвечают этим требованиям: от 76% до 100% претендентов на каждую из позиций владеют английским языком на данном уровне. Знанием другого «технарского» иностранного языка (немецкого) могут похвастать от 5% до 27% кандидатов в зависимости от позиции.



# **Обзоры заработных плат**

# Руководитель IT-отдела

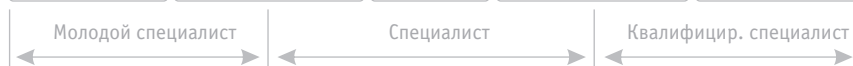
## Предложения работодателей и ожидания соискателей по заработной плате (руб.)

Вакансии

Минимальная	Нижний квартиль	Медиана	Верхний квартиль	Максимальная	Мода	Среднее арифметическое
50 000	71 000	78 000	95 000	120 000	80 000	80 910

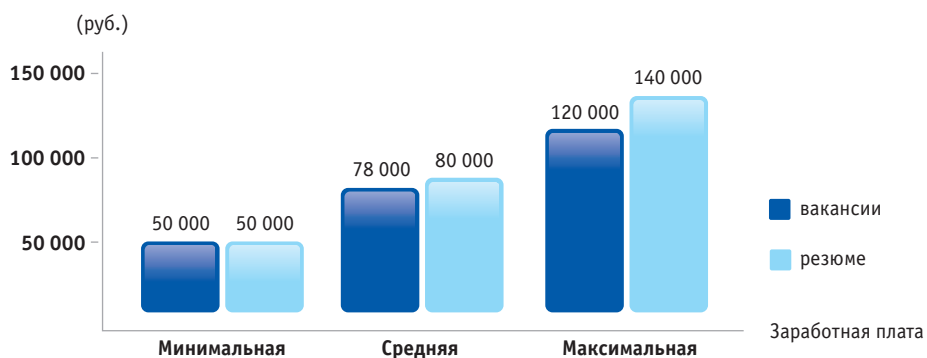
Резюме

Минимальная	Нижний квартиль	Медиана	Верхний квартиль	Максимальная	Мода	Среднее арифметическое
50 000	66 000	80 000	100 000	140 000	100 000	82 530



Индекс предложения и спроса (число резюме на одну вакансию): **4,6**

## Зарплатные предложения (вакансии) и зарплатные ожидания (резюме)



## Портрет соискателя



# Руководитель / Менеджер IT-проекта

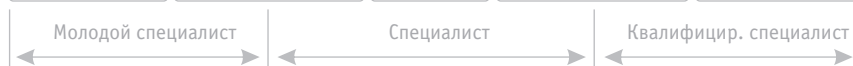
## Предложения работодателей и ожидания соискателей по заработной плате (руб.)

Вакансии

Минимальная	Нижний квартиль	Медиана	Верхний квартиль	Максимальная	Мода	Среднее арифметическое
40 000	55 000	70 000	90 000	100 000	40 000	69 230

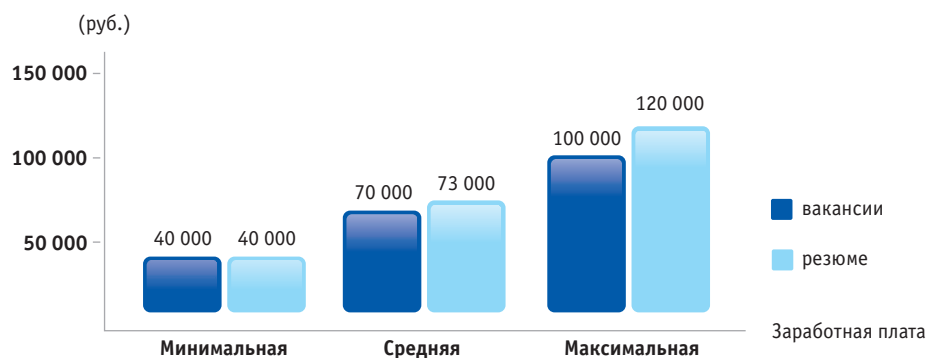
Резюме

Минимальная	Нижний квартиль	Медиана	Верхний квартиль	Максимальная	Мода	Среднее арифметическое
40 000	70 000	73 000	98 000	120 000	70 000	76 330

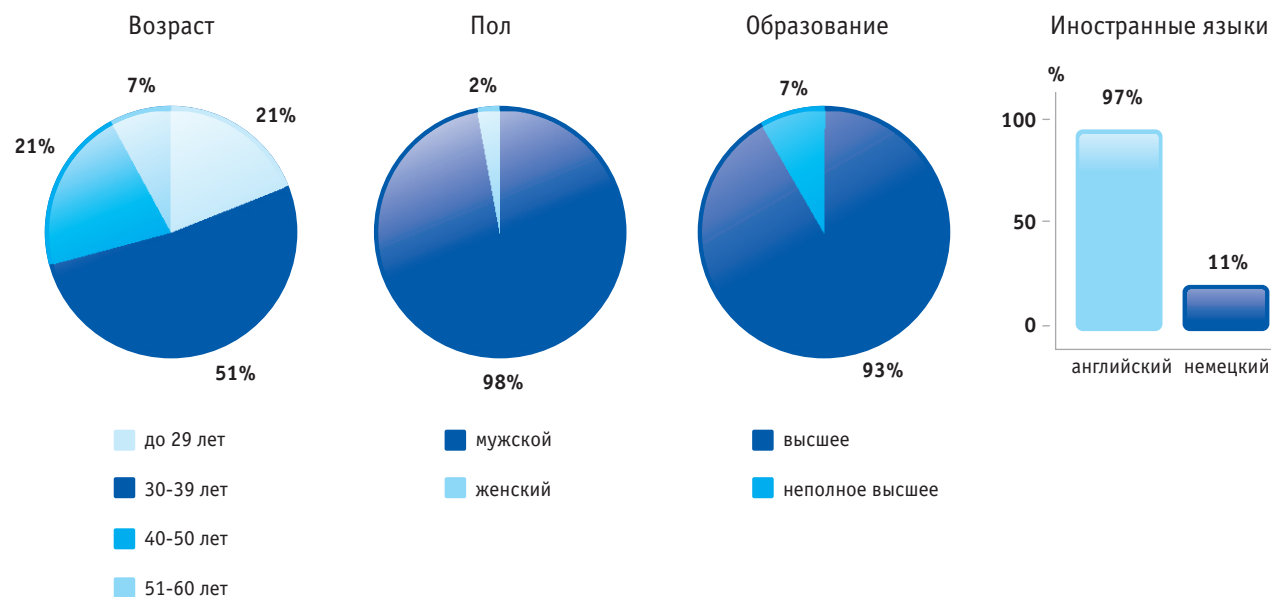


Индекс предложения и спроса (число резюме на одну вакансию): 3

## Зарплатные предложения (вакансии) и зарплатные ожидания (резюме)



## Портрет соискателя



# Администратор баз данных Oracle

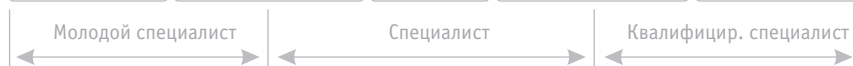
## Предложения работодателей и ожидания соискателей по заработной плате (руб.)

Вакансии

Минимальная	Нижний квартиль	Медиана	Верхний квартиль	Максимальная	Мода	Среднее арифметическое
40 000	64 000	68 000	80 000	100 000	65 000	70 250

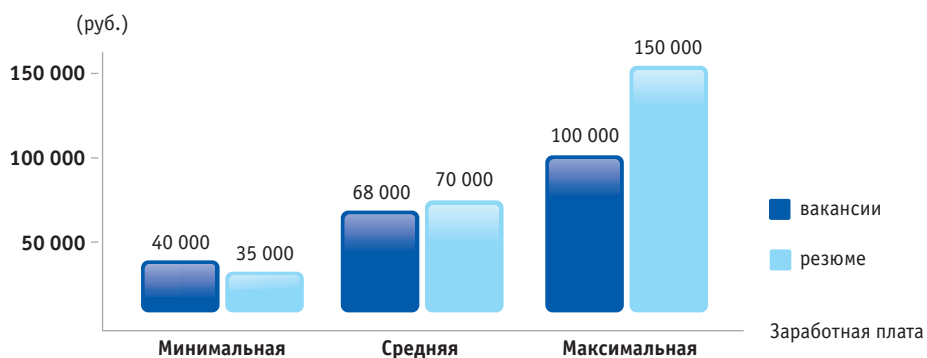
Резюме

Минимальная	Нижний квартиль	Медиана	Верхний квартиль	Максимальная	Мода	Среднее арифметическое
35 000	59 000	70 000	80 000	150 000	80 000	74 860

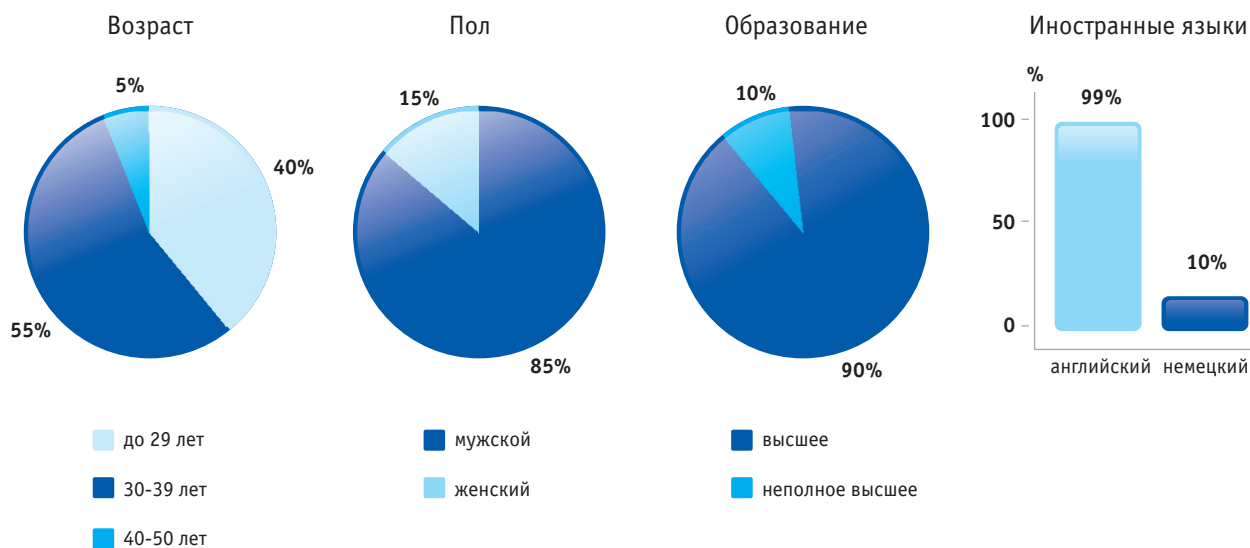


Индекс предложения и спроса (число резюме на одну вакансию): **0,7**

## Зарплатные предложения (вакансии) и зарплатные ожидания (резюме)



## Портрет соискателя



# Программист / Разработчик баз данных Oracle

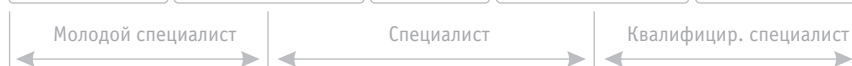
## Предложения работодателей и ожидания соискателей по заработной плате (руб.)

Вакансии

Минимальная	Нижний квартиль	Медиана	Верхний квартиль	Максимальная	Мода	Среднее арифметическое
35 000	60 000	65 000	70 000	90 000	70 000	65 500

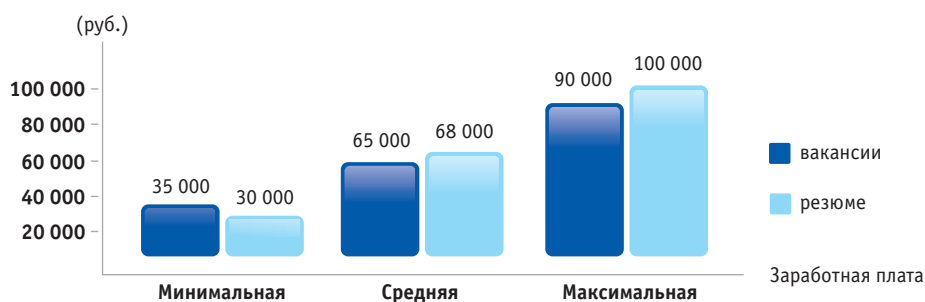
Резюме

Минимальная	Нижний квартиль	Медиана	Верхний квартиль	Максимальная	Мода	Среднее арифметическое
30 000	55 000	68 000	80 000	100 000	60 000	63 130



Индекс предложения и спроса (число резюме на одну вакансию): 0,2

## Зарплатные предложения (вакансии) и зарплатные ожидания (резюме)



## Портрет соискателя



# Программист 1С

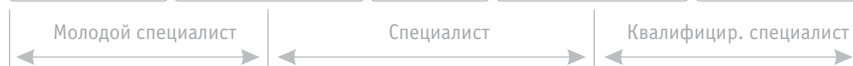
## Предложения работодателей и ожидания соискателей по заработной плате (руб.)

Вакансии

Минимальная	Нижний квартиль	Медиана	Верхний квартиль	Максимальная	Мода	Среднее арифметическое
40 000	60 000	73 000	80 000	90 000	80 000	68 830

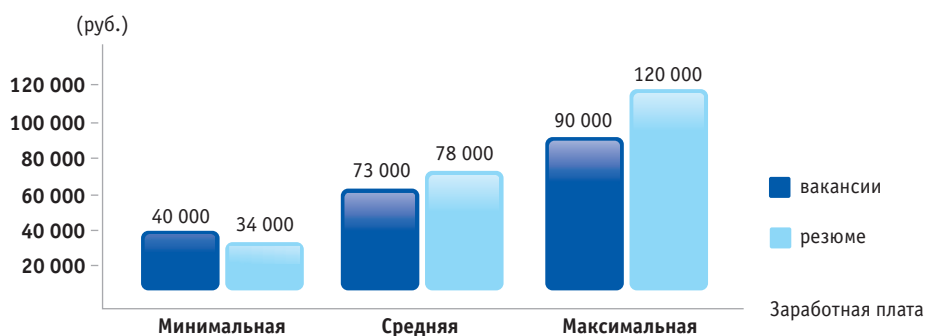
Резюме

Минимальная	Нижний квартиль	Медиана	Верхний квартиль	Максимальная	Мода	Среднее арифметическое
34 000	60 000	78 000	90 000	120 000	90 000	75 130

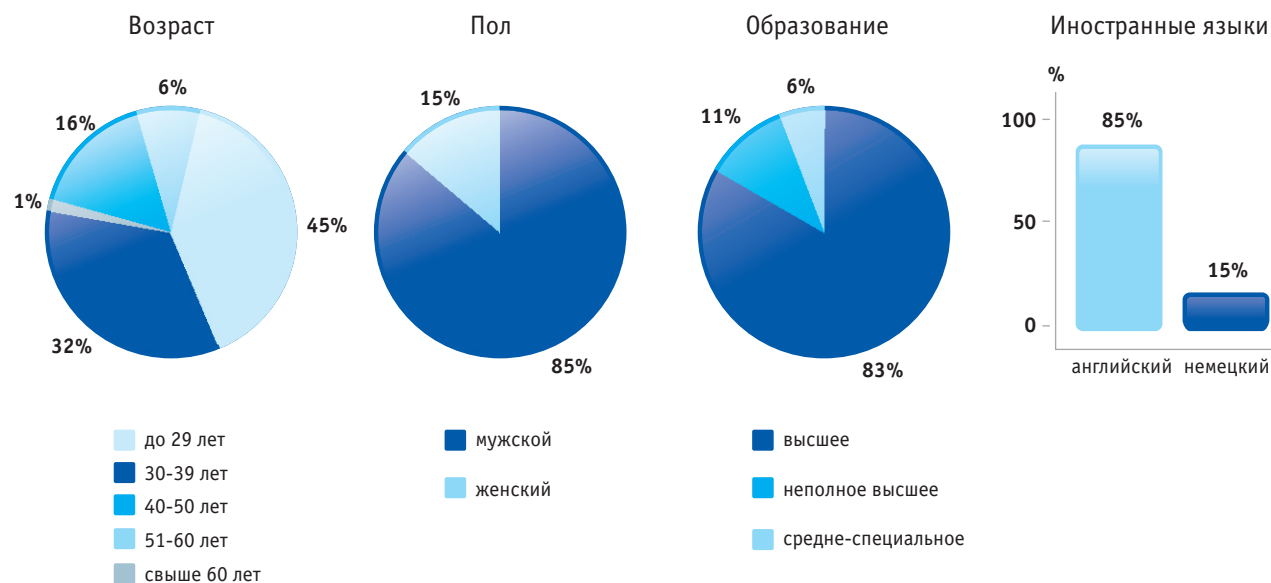


Индекс предложения и спроса (число резюме на одну вакансию): **0,7**

## Зарплатные предложения (вакансии) и зарплатные ожидания (резюме)



## Портрет соискателя



# Программист РНР

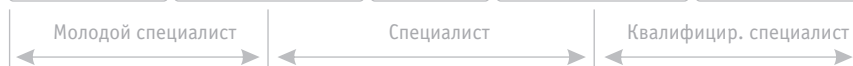
## Предложения работодателей и ожидания соискателей по заработной плате (руб.)

Вакансии

Минимальная	Нижний квартиль	Медиана	Верхний квартиль	Максимальная	Мода	Среднее арифметическое
25 000	45 000	55 000	65 000	75 000	50 000	51 300

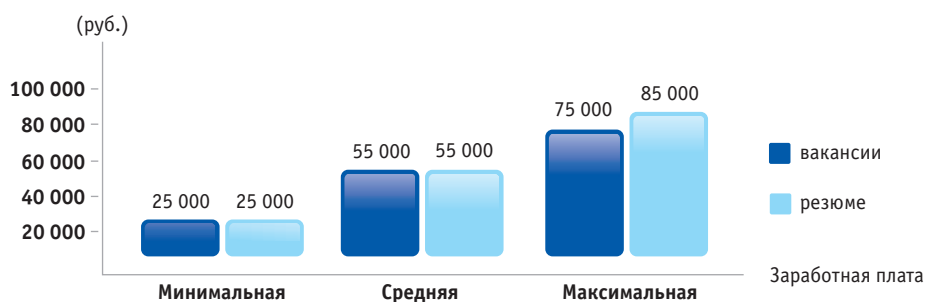
Резюме

Минимальная	Нижний квартиль	Медиана	Верхний квартиль	Максимальная	Мода	Среднее арифметическое
25 000	40 000	55 000	65 000	85 000	60 000	56 700

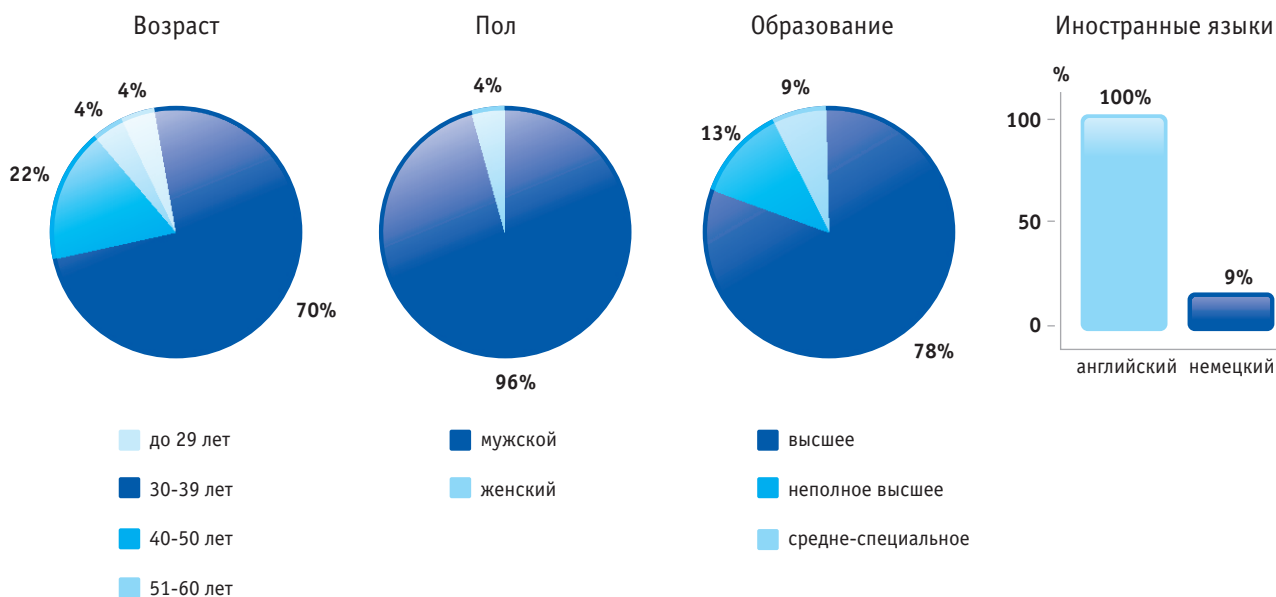


Индекс предложения и спроса (число резюме на одну вакансию): **0,6**

## Зарплатные предложения (вакансии) и зарплатные ожидания (резюме)



## Портрет соискателя



# Программист Java

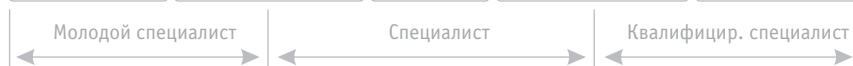
## Предложения работодателей и ожидания соискателей по заработной плате (руб.)

Вакансии

Минимальная	Нижний квартиль	Медиана	Верхний квартиль	Максимальная	Мода	Среднее арифметическое
30 000	50 000	68 000	80 000	90 000	80 000	60 830

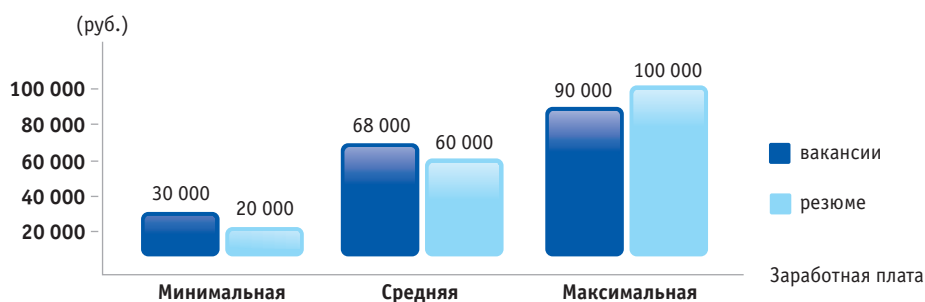
Резюме

Минимальная	Нижний квартиль	Медиана	Верхний квартиль	Максимальная	Мода	Среднее арифметическое
20 000	45 000	60 000	80 000	100 000	90 000	62 130

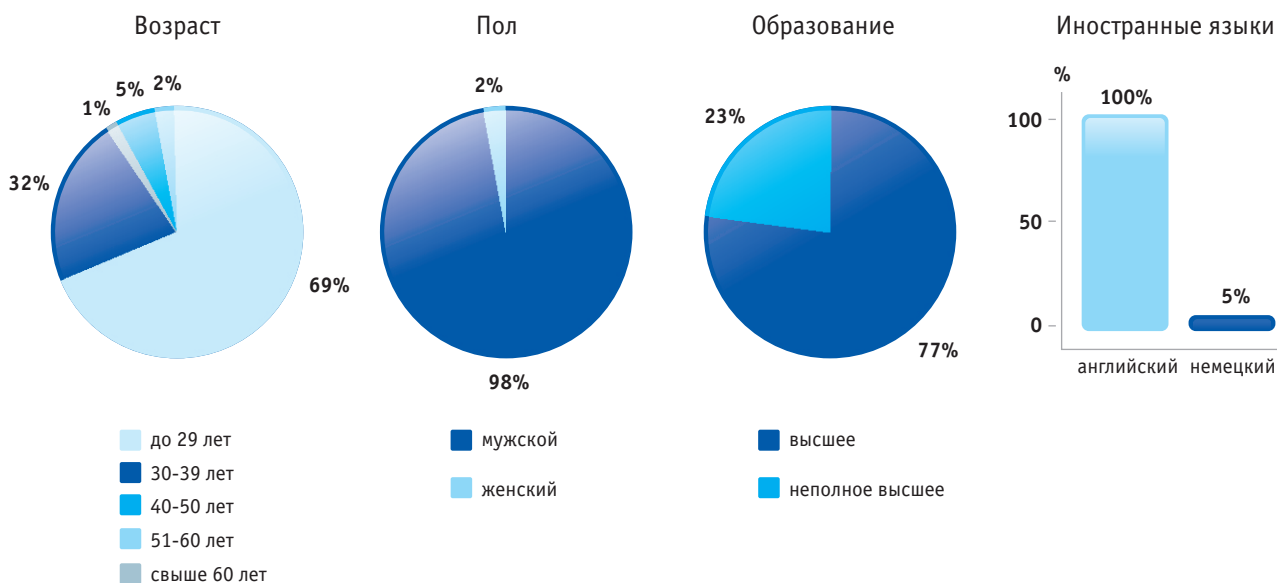


Индекс предложения и спроса (число резюме на одну вакансию): **0,2**

## Зарплатные предложения (вакансии) и зарплатные ожидания (резюме)



## Портрет соискателя





# Программист C++

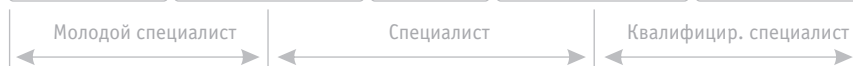
## Предложения работодателей и ожидания соискателей по заработной плате (руб.)

Вакансии

Минимальная	Нижний квартиль	Медиана	Верхний квартиль	Максимальная	Мода	Среднее арифметическое
30 000	46 000	55 000	70 000	90 000	50 000	57 530

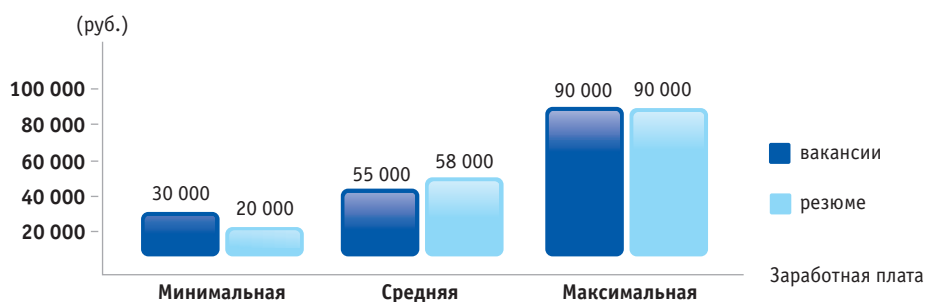
Резюме

Минимальная	Нижний квартиль	Медиана	Верхний квартиль	Максимальная	Мода	Среднее арифметическое
20 000	48 000	58 000	70 000	90 000	60 000	55 750

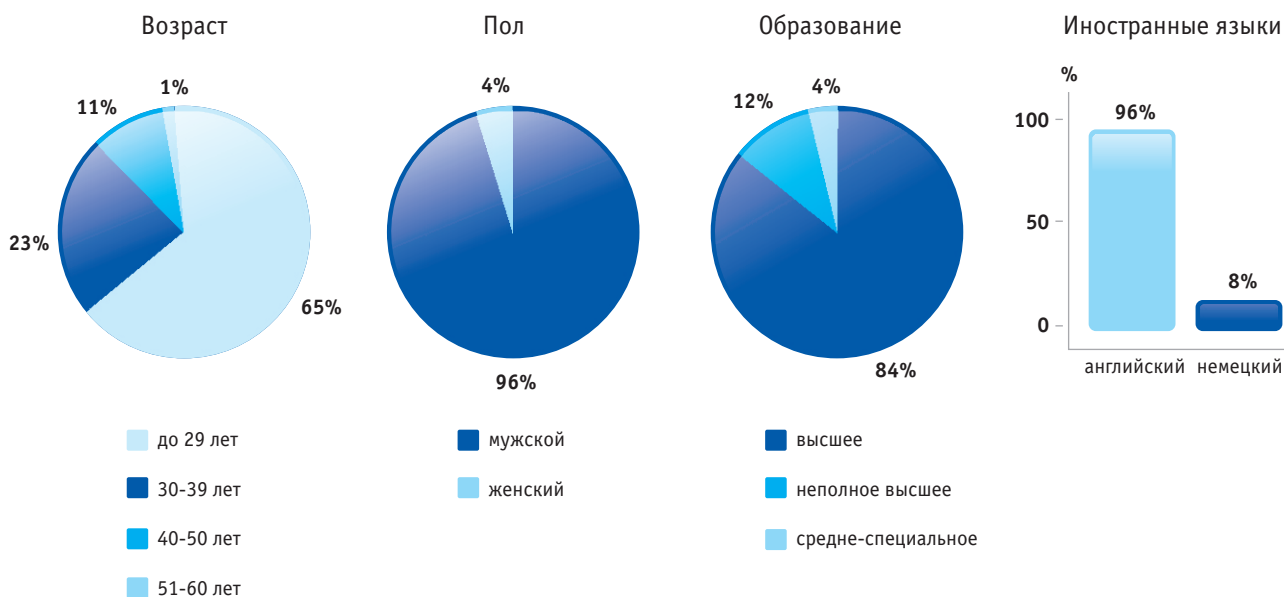


Индекс предложения и спроса (число резюме на одну вакансию): **0,7**

## Зарплатные предложения (вакансии) и зарплатные ожидания (резюме)



## Портрет соискателя



# Программист Delphi

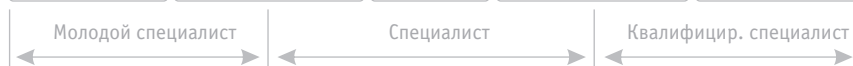
## Предложения работодателей и ожидания соискателей по заработной плате (руб.)

Вакансии

Минимальная	Нижний квартиль	Медиана	Верхний квартиль	Максимальная	Мода	Среднее арифметическое
43 000	53 000	60 000	68 000	80 000	60 000	60 440

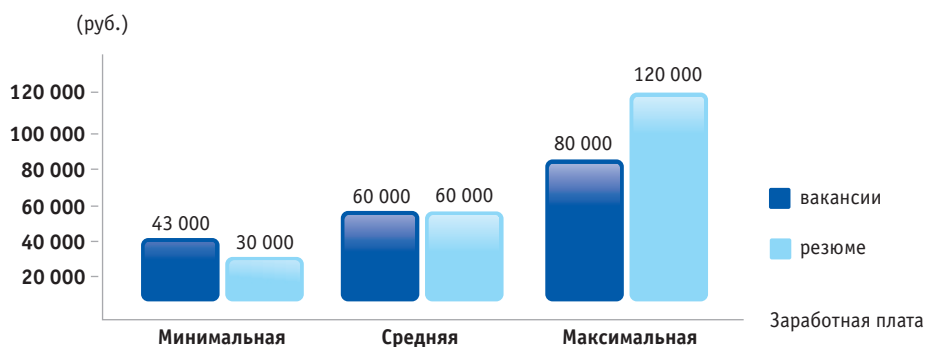
Резюме

Минимальная	Нижний квартиль	Медиана	Верхний квартиль	Максимальная	Мода	Среднее арифметическое
30 000	40 000	60 000	70 000	120 000	60 000	57 780

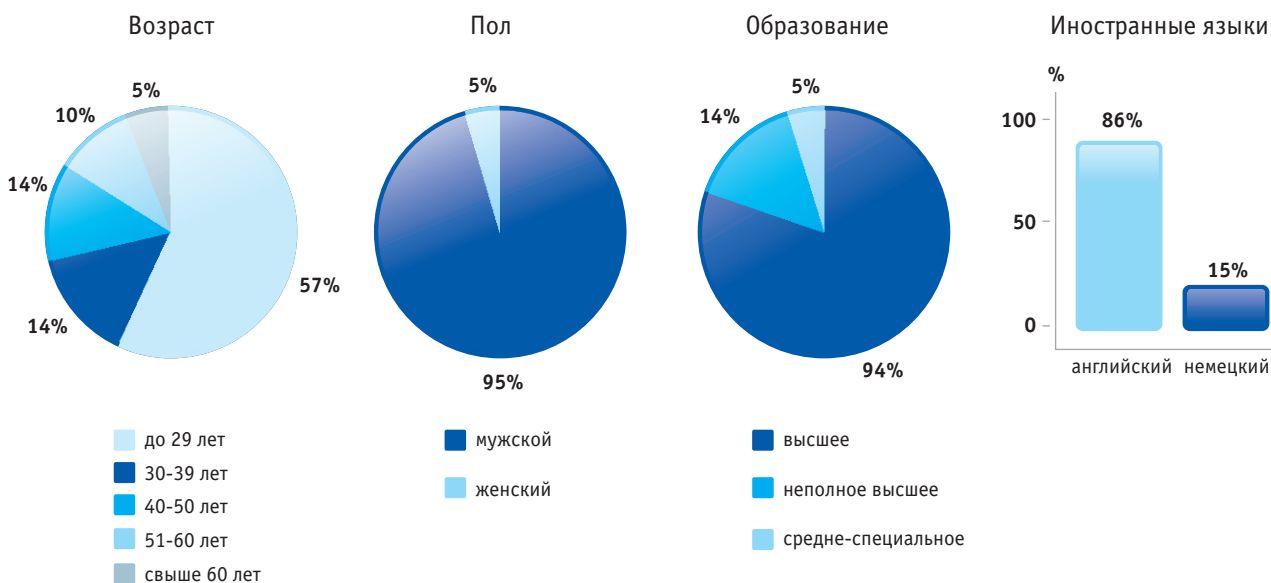


Индекс предложения и спроса (число резюме на одну вакансию): **0,7**

## Зарплатные предложения (вакансии) и зарплатные ожидания (резюме)



## Портрет соискателя



# Разработчик .Net (C#)

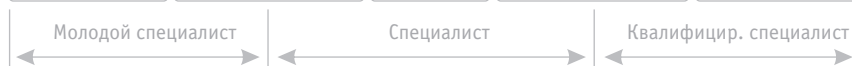
## Предложения работодателей и ожидания соискателей по заработной плате (руб.)

Вакансии

Минимальная	Нижний квартиль	Медиана	Верхний квартиль	Максимальная	Мода	Среднее арифметическое
30 000	45 000	55 000	66 000	100 000	70 000	55 820

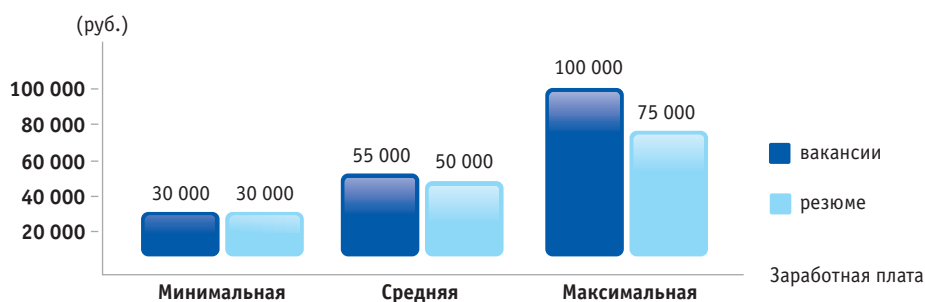
Резюме

Минимальная	Нижний квартиль	Медиана	Верхний квартиль	Максимальная	Мода	Среднее арифметическое
30 000	40 000	50 000	60 000	75 000	50 000	48 910



Индекс предложения и спроса (число резюме на одну вакансию): **0,3**

## Зарплатные предложения (вакансии) и зарплатные ожидания (резюме)



## Портрет соискателя



# Системный архитектор

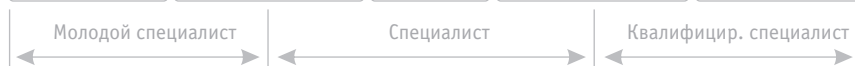
## Предложения работодателей и ожидания соискателей по заработной плате (руб.)

Вакансии

Минимальная	Нижний квартиль	Медиана	Верхний квартиль	Максимальная	Мода	Среднее арифметическое
45 000	60 000	78 000	90 000	140 000	80 000	78 577

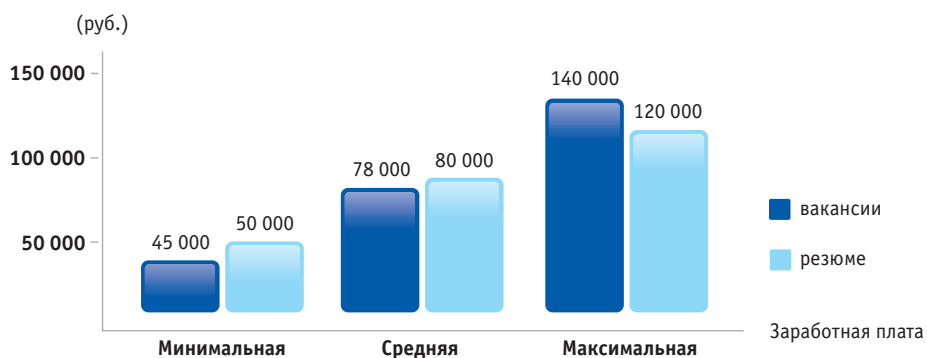
Резюме

Минимальная	Нижний квартиль	Медиана	Верхний квартиль	Максимальная	Мода	Среднее арифметическое
50 000	66 000	80 000	100 000	120 000	80 000	83 500

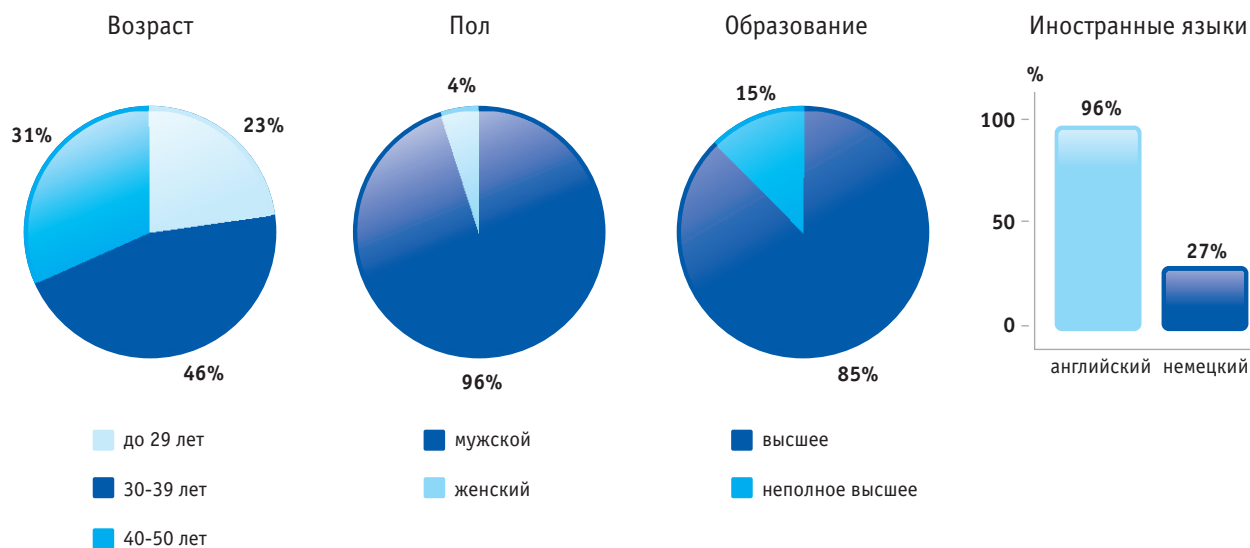


Индекс предложения и спроса (число резюме на одну вакансию): **0,4**

## Зарплатные предложения (вакансии) и зарплатные ожидания (резюме)



## Портрет соискателя



# Системный администратор Windows

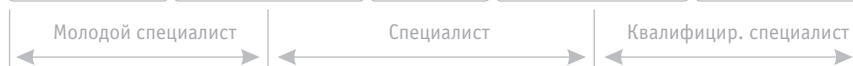
## Предложения работодателей и ожидания соискателей по заработной плате (руб.)

Вакансии

Минимальная	Нижний квартиль	Медиана	Верхний квартиль	Максимальная	Мода	Среднее арифметическое
20 000	35 000	45 000	60 000	80 000	35 000	46 270

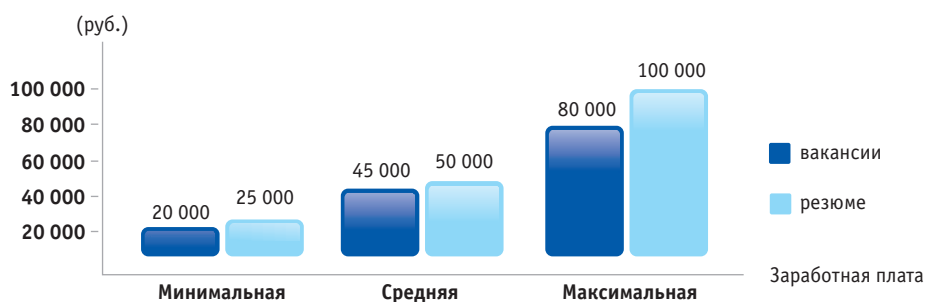
Резюме

Минимальная	Нижний квартиль	Медиана	Верхний квартиль	Максимальная	Мода	Среднее арифметическое
25 000	45 000	50 000	70 000	100 000	50 000	55 230

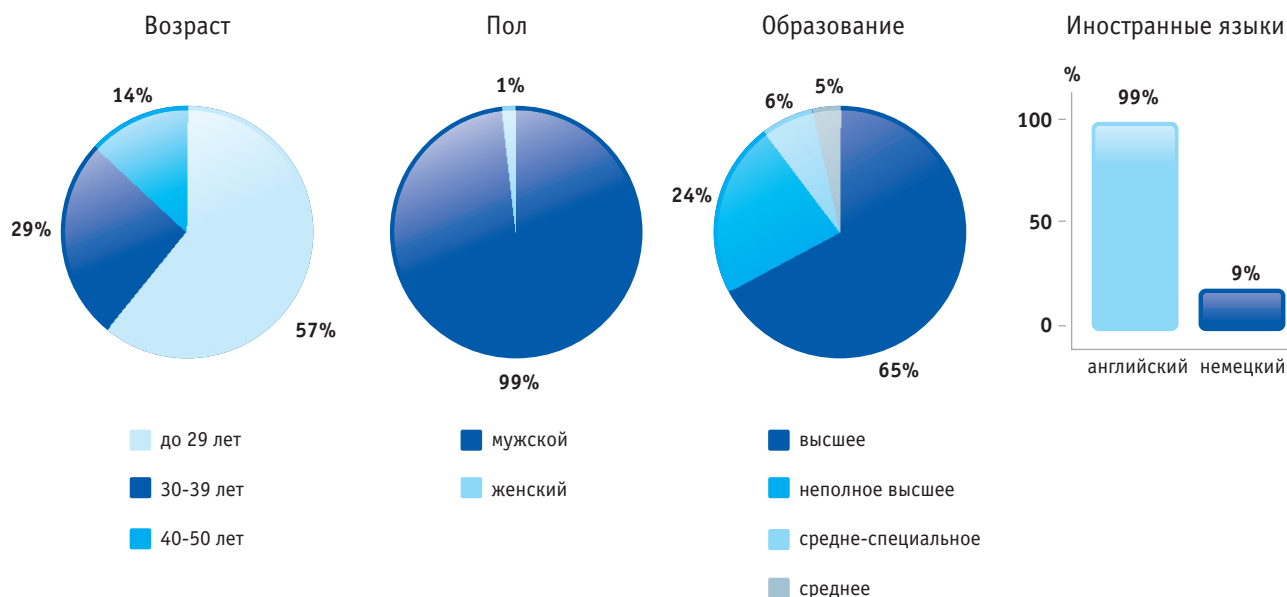


Индекс предложения и спроса (число резюме на одну вакансию): **0,6**

## Зарплатные предложения (вакансии) и зарплатные ожидания (резюме)



## Портрет соискателя



# Системный администратор Unix

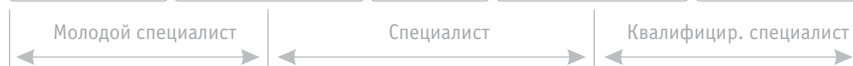
## Предложения работодателей и ожидания соискателей по заработной плате (руб.)

Вакансии

Минимальная	Нижний квартиль	Медиана	Верхний квартиль	Максимальная	Мода	Среднее арифметическое
25 000	50 000	55 000	60 000	90 000	50 000	53 930

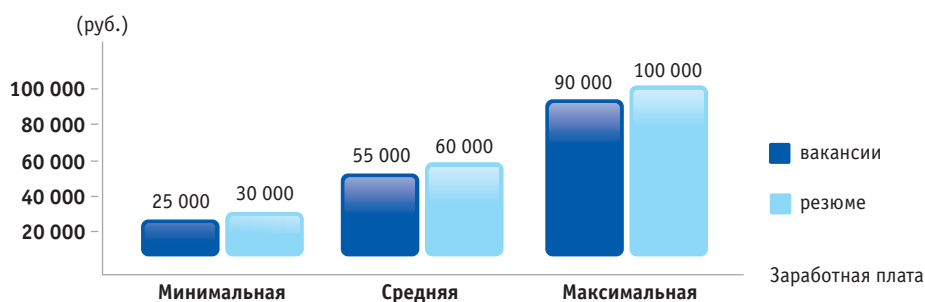
Резюме

Минимальная	Нижний квартиль	Медиана	Верхний квартиль	Максимальная	Мода	Среднее арифметическое
30 000	50 000	60 000	70 000	100 000	60 000	61 500

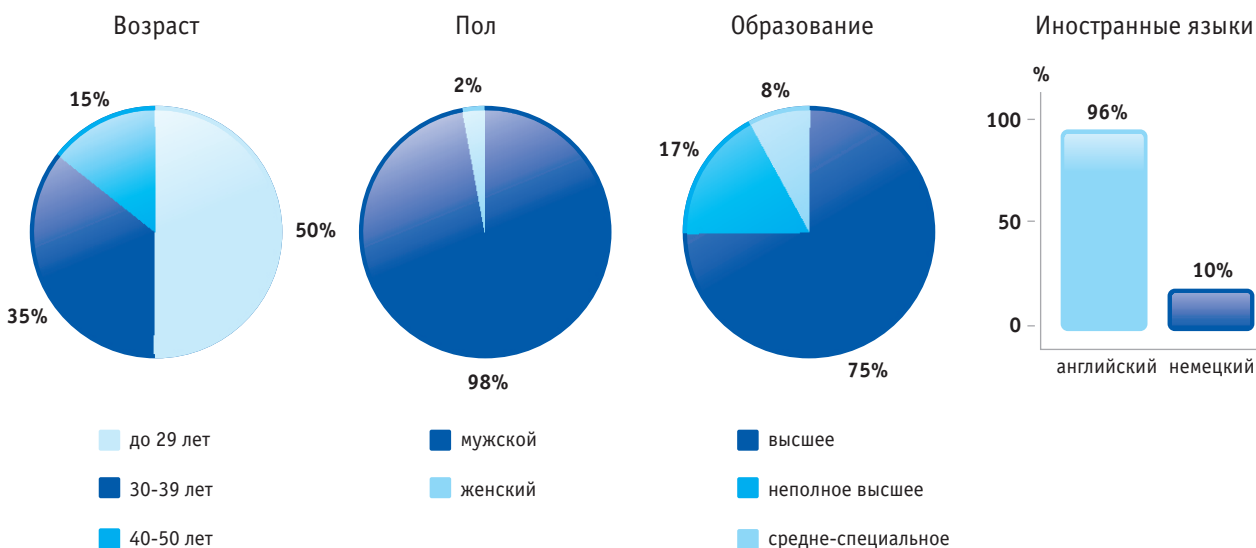


Индекс предложения и спроса (число резюме на одну вакансию): **1,5**

## Зарплатные предложения (вакансии) и зарплатные ожидания (резюме)



## Портрет соискателя



# Специалист технической поддержки

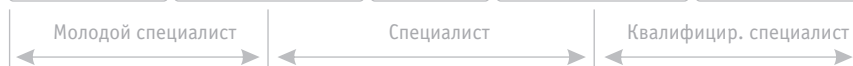
## Предложения работодателей и ожидания соискателей по заработной плате (руб.)

Вакансии

Минимальная	Нижний квартиль	Медиана	Верхний квартиль	Максимальная	Мода	Среднее арифметическое
18 000	22 000	27 000	35 000	60 000	30 000	29 170

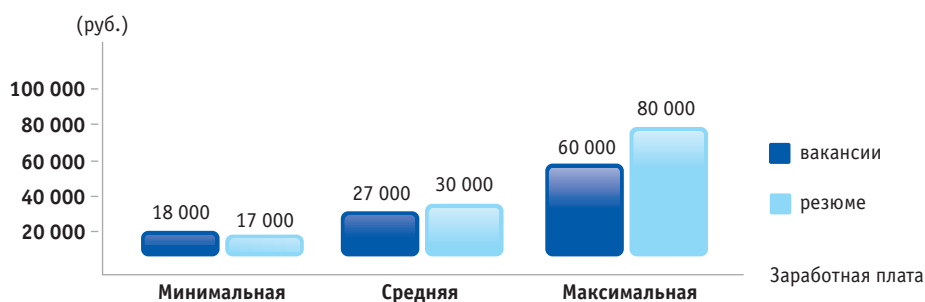
Резюме

Минимальная	Нижний квартиль	Медиана	Верхний квартиль	Максимальная	Мода	Среднее арифметическое
17 000	25 000	30 000	50 000	80 000	45 000	34 870

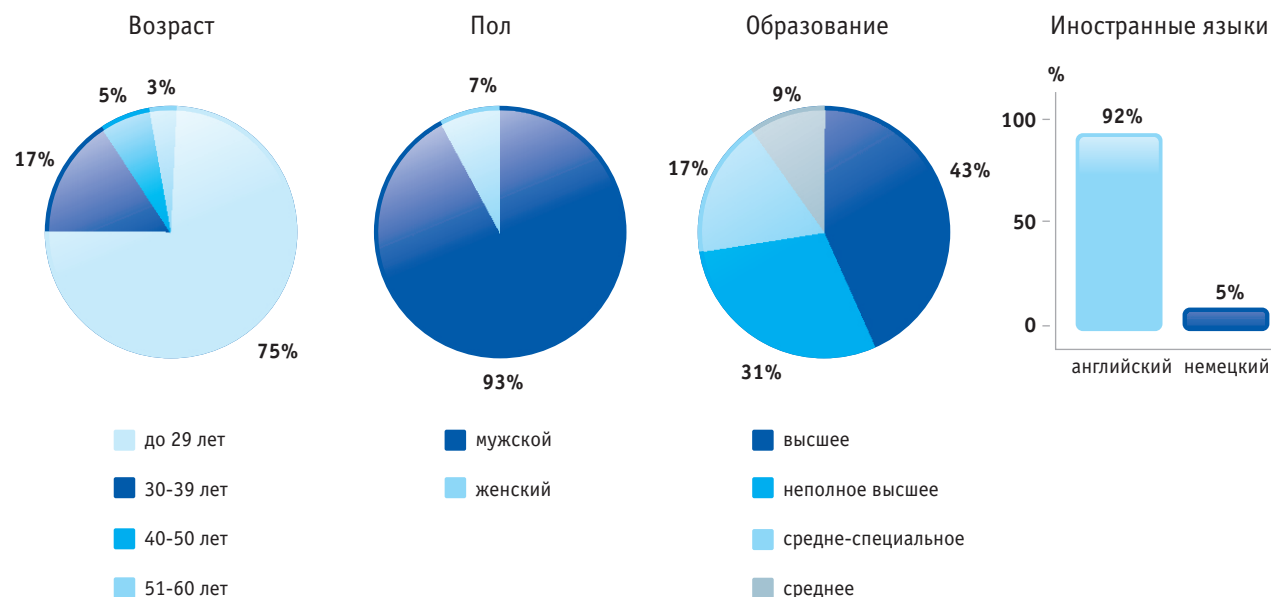


Индекс предложения и спроса (число резюме на одну вакансию): 3,2

## Зарплатные предложения (вакансии) и зарплатные ожидания (резюме)



## Портрет соискателя



# Специалист по информационной безопасности

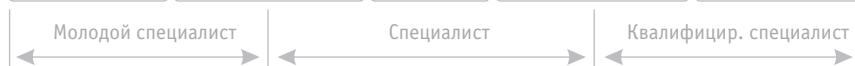
## Предложения работодателей и ожидания соискателей по заработной плате (руб.)

### Вакансии

Минимальная	Нижний квартиль	Медиана	Верхний квартиль	Максимальная	Мода	Среднее арифметическое
30 000	40 000	58 000	65 000	80 000	60 000	53 400

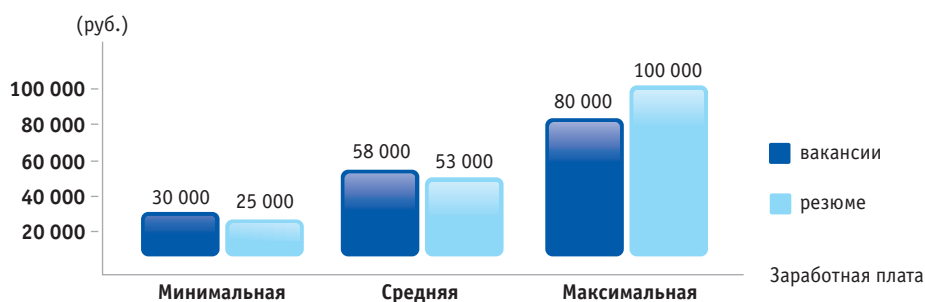
### Резюме

Минимальная	Нижний квартиль	Медиана	Верхний квартиль	Максимальная	Мода	Среднее арифметическое
25 000	43 000	53 000	70 000	100 000	70 000	55 910

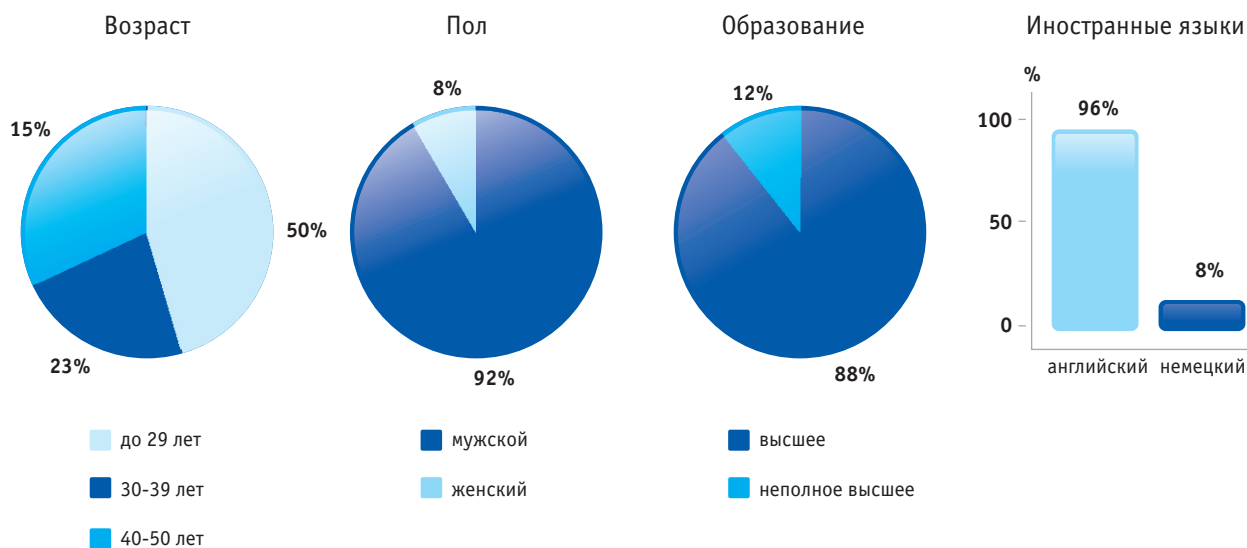


Индекс предложения и спроса (число резюме на одну вакансию): **0,7**

## Зарплатные предложения (вакансии) и зарплатные ожидания (резюме)



## Портрет соискателя





# Тестировщик ПО

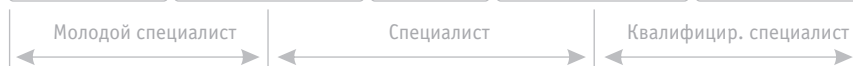
## Предложения работодателей и ожидания соискателей по заработной плате (руб.)

Вакансии

Минимальная	Нижний квартиль	Медиана	Верхний квартиль	Максимальная	Мода	Среднее арифметическое
15 000	30 000	40 000	50 000	80 000	50 000	41 410

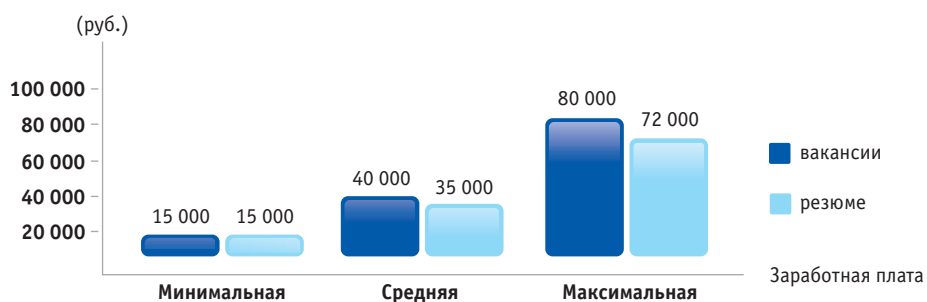
Резюме

Минимальная	Нижний квартиль	Медиана	Верхний квартиль	Максимальная	Мода	Среднее арифметическое
15 000	30 000	35 000	50 000	72 000	30 000	39 100



Индекс предложения и спроса (число резюме на одну вакансию): **0,7**

## Зарплатные предложения (вакансии) и зарплатные ожидания (резюме)



## Портрет соискателя



# Сервисный инженер

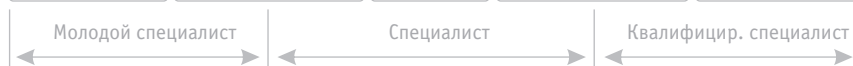
## Предложения работодателей и ожидания соискателей по заработной плате (руб.)

Вакансии

Минимальная	Нижний квартиль	Медиана	Верхний квартиль	Максимальная	Мода	Среднее арифметическое
15 000	30 000	32 000	40 000	60 000	35 000	32 570

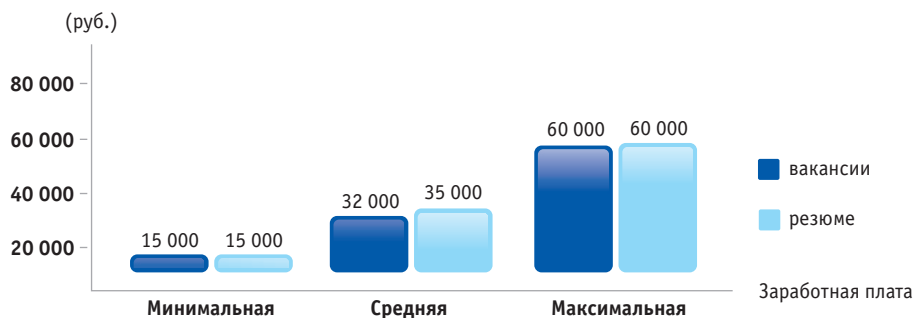
Резюме

Минимальная	Нижний квартиль	Медиана	Верхний квартиль	Максимальная	Мода	Среднее арифметическое
15 000	22 000	35 000	45 000	60 000	35 000	34 770

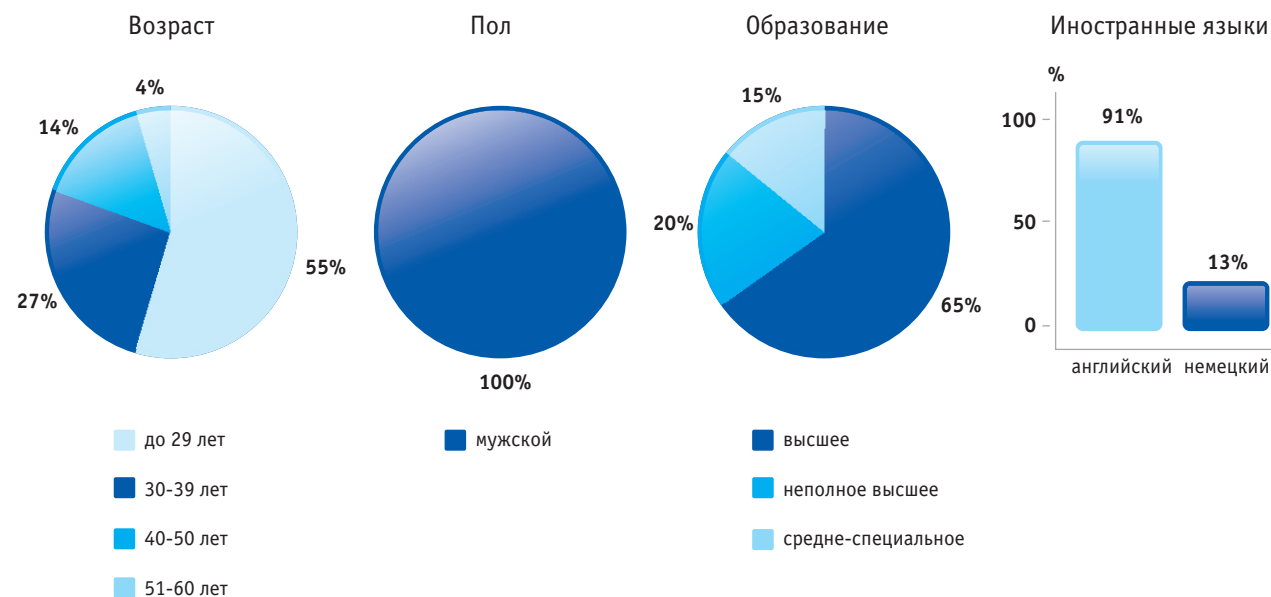


Индекс предложения и спроса (число резюме на одну вакансию): **1,3**

## Зарплатные предложения (вакансии) и зарплатные ожидания (резюме)



## Портрет соискателя



# Flash-дизайнер

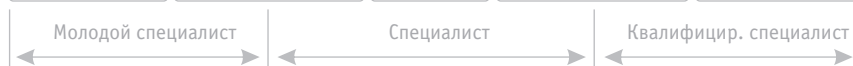
## Предложения работодателей и ожидания соискателей по заработной плате (руб.)

Вакансии

Минимальная	Нижний квартиль	Медиана	Верхний квартиль	Максимальная	Мода	Среднее арифметическое
20 000	35 000	40 000	50 000	75 000	50 000	41 730

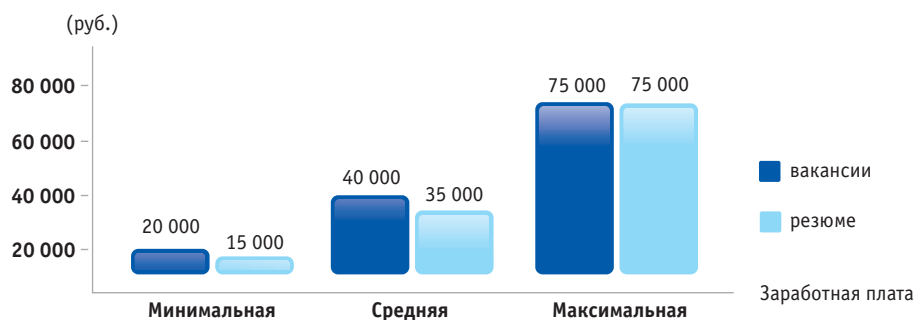
Резюме

Минимальная	Нижний квартиль	Медиана	Верхний квартиль	Максимальная	Мода	Среднее арифметическое
15 000	25 000	35 000	50 000	75 000	45 000	35 330

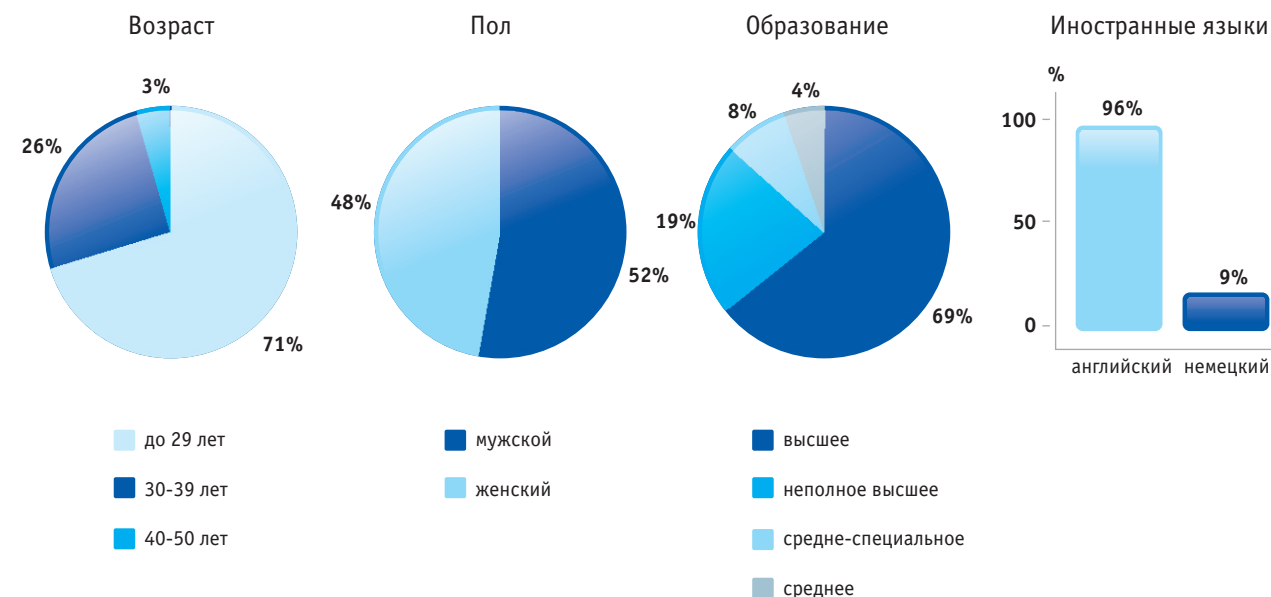


Индекс предложения и спроса (число резюме на одну вакансию): **0,6**

## Зарплатные предложения (вакансии) и зарплатные ожидания (резюме)



## Портрет соискателя



# 3D-дизайнер

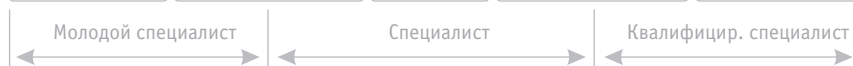
## Предложения работодателей и ожидания соискателей по заработной плате (руб.)

Вакансии

Минимальная	Нижний квартиль	Медиана	Верхний квартиль	Максимальная	Мода	Среднее арифметическое
25 000	35 000	40 000	50 000	70 000	40 000	41 730

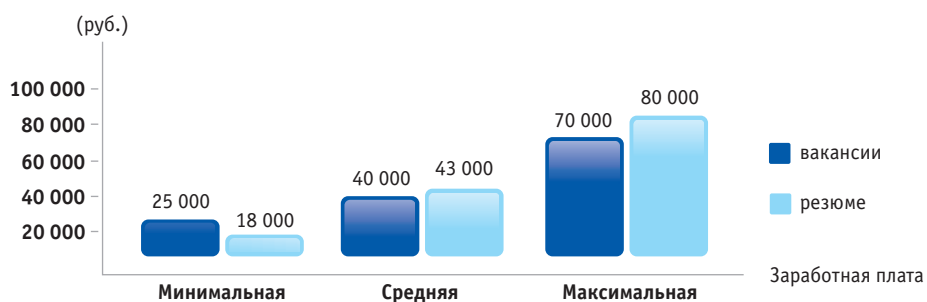
Резюме

Минимальная	Нижний квартиль	Медиана	Верхний квартиль	Максимальная	Мода	Среднее арифметическое
18 000	35 000	43 000	55 000	80 000	50 000	45 170

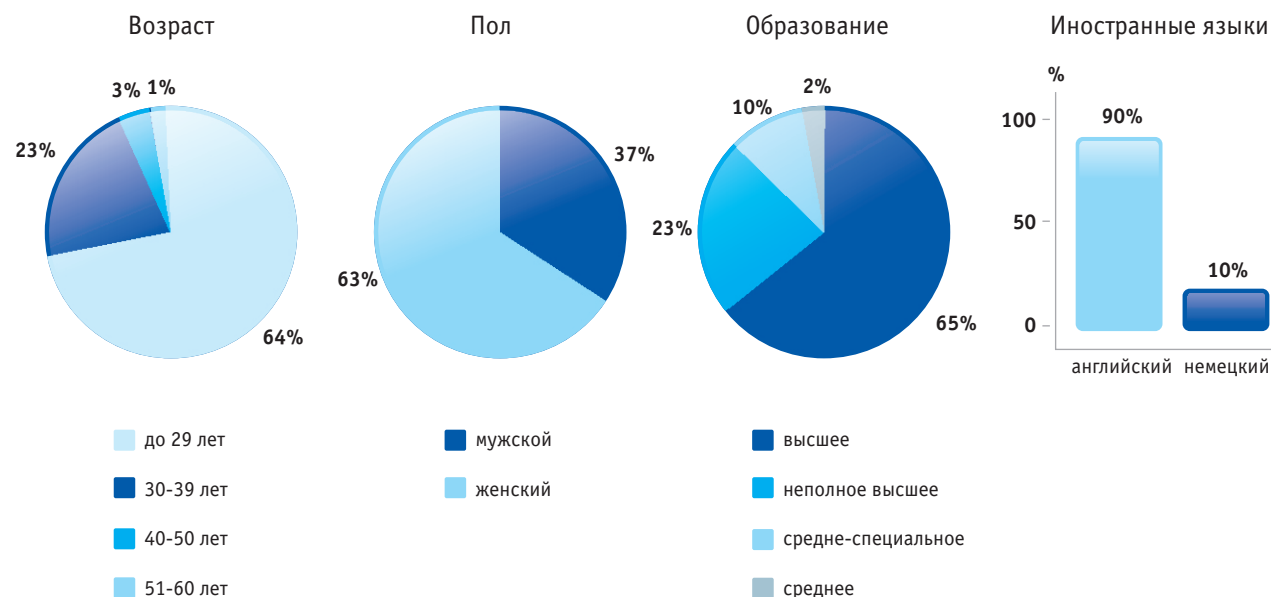


Индекс предложения и спроса (число резюме на одну вакансию): 4

## Зарплатные предложения (вакансии) и зарплатные ожидания (резюме)



## Портрет соискателя



# Web-дизайнер

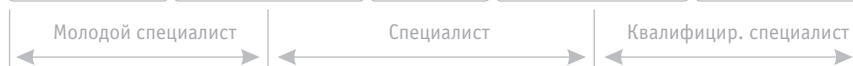
## Предложения работодателей и ожидания соискателей по заработной плате (руб.)

Вакансии

Минимальная	Нижний квартиль	Медиана	Верхний квартиль	Максимальная	Мода	Среднее арифметическое
20 000	30 000	40 000	45 000	70 000	40 000	40 360

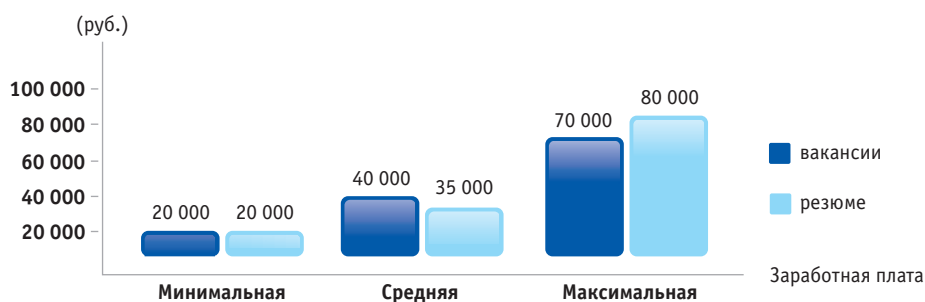
Резюме

Минимальная	Нижний квартиль	Медиана	Верхний квартиль	Максимальная	Мода	Среднее арифметическое
20 000	25 000	35 000	45 000	80 000	25 000	36 200

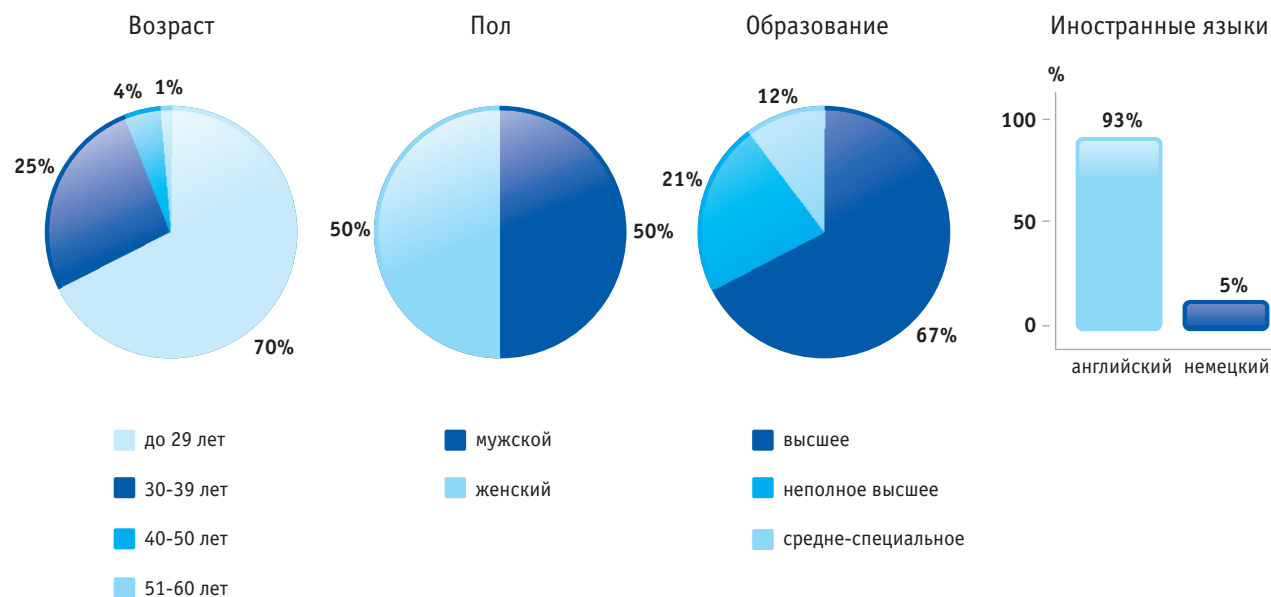


Индекс предложения и спроса (число резюме на одну вакансию): 4

## Зарплатные предложения (вакансии) и зарплатные ожидания (резюме)



## Портрет соискателя



# Менеджер Интернет-проектов

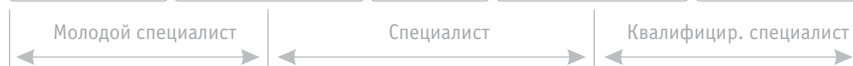
## Предложения работодателей и ожидания соискателей по заработной плате (руб.)

Вакансии

Минимальная	Нижний квартиль	Медиана	Верхний квартиль	Максимальная	Мода	Среднее арифметическое
25 000	36 000	45 000	58 000	75 000	40 000	45 480

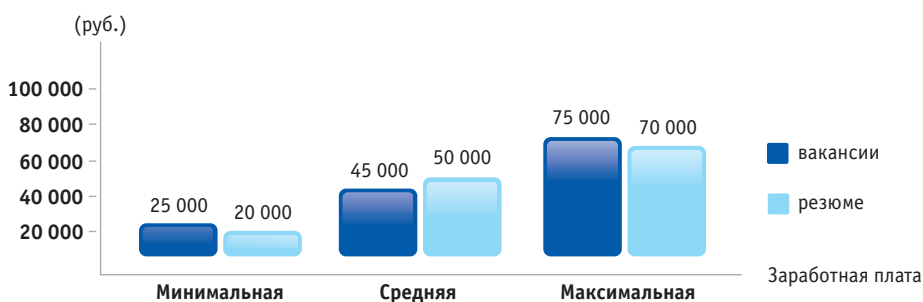
Резюме

Минимальная	Нижний квартиль	Медиана	Верхний квартиль	Максимальная	Мода	Среднее арифметическое
20 000	36 000	50 000	55 000	70 000	40 000	44 670

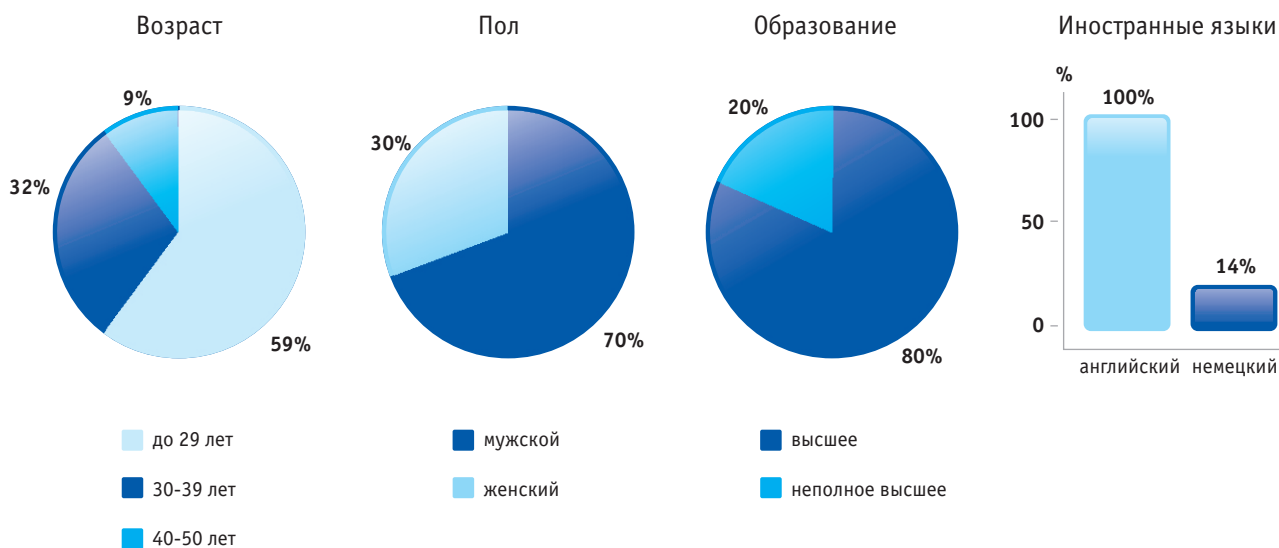


Индекс предложения и спроса (число резюме на одну вакансию): 3

## Зарплатные предложения (вакансии) и зарплатные ожидания (резюме)



## Портрет соискателя



# Менеджер по Интернет-рекламе

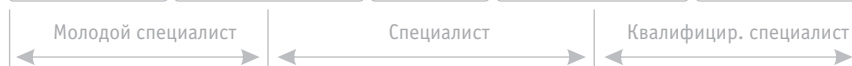
## Предложения работодателей и ожидания соискателей по заработной плате (руб.)

Вакансии

Минимальная	Нижний квартиль	Медиана	Верхний квартиль	Максимальная	Мода	Среднее арифметическое
25 000	30 000	40 000	55 000	80 000	25 000	44 090

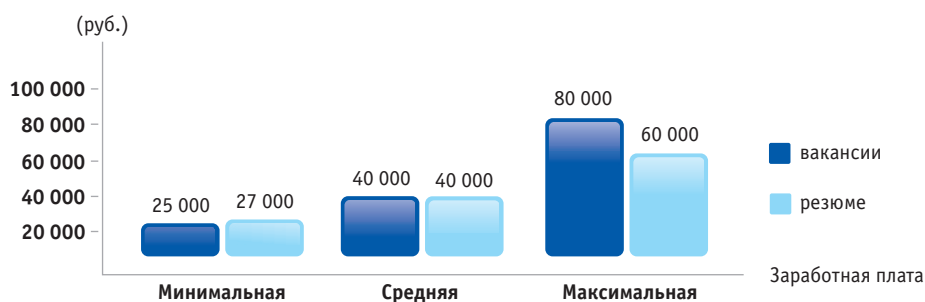
Резюме

Минимальная	Нижний квартиль	Медиана	Верхний квартиль	Максимальная	Мода	Среднее арифметическое
27 000	35 000	40 000	60 000	60 000	60 000	44 670

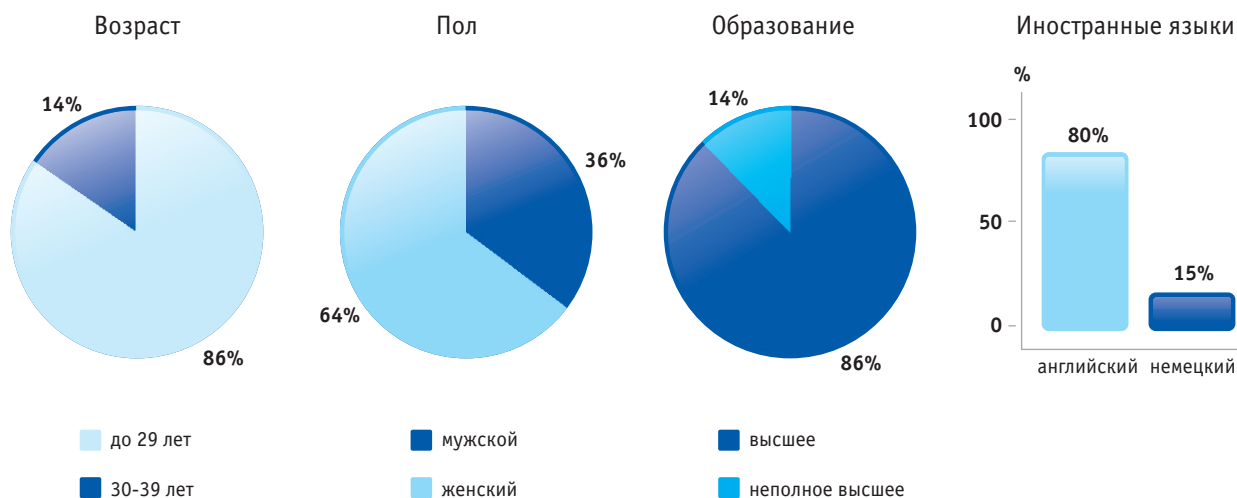


Индекс предложения и спроса (число резюме на одну вакансию): **1,1**

## Зарплатные предложения (вакансии) и зарплатные ожидания (резюме)



## Портрет соискателя



# HTML-верстальщик

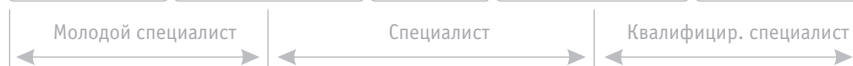
## Предложения работодателей и ожидания соискателей по заработной плате (руб.)

Вакансии

Минимальная	Нижний квартиль	Медиана	Верхний квартиль	Максимальная	Мода	Среднее арифметическое
20 000	25 000	30 000	35 000	50 000	30 000	31 240

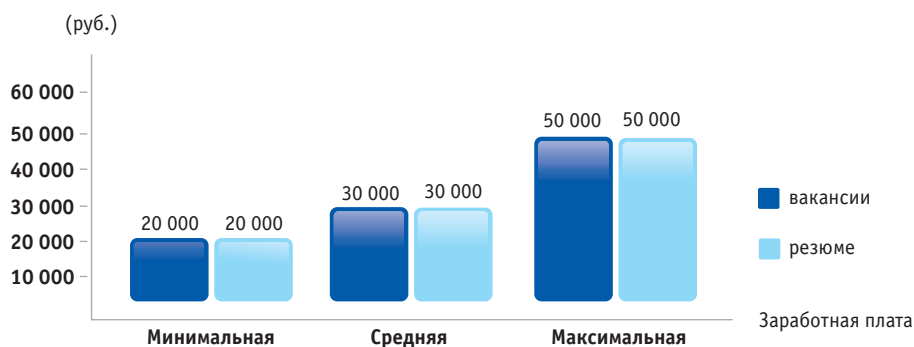
Резюме

Минимальная	Нижний квартиль	Медиана	Верхний квартиль	Максимальная	Мода	Среднее арифметическое
20 000	22 000	30 000	40 000	50 000	20 000	31 740



Индекс предложения и спроса (число резюме на одну вакансию): 2

## Зарплатные предложения (вакансии) и зарплатные ожидания (резюме)



## Портрет соискателя





# SEO-специалист

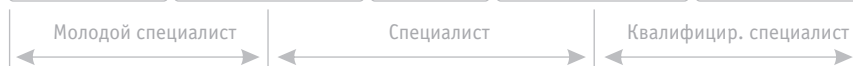
## Предложения работодателей и ожидания соискателей по заработной плате (руб.)

Вакансии

Минимальная	Нижний квартиль	Медиана	Верхний квартиль	Максимальная	Мода	Среднее арифметическое
20 000	25 000	33 000	46 000	70 000	25 000	36 330

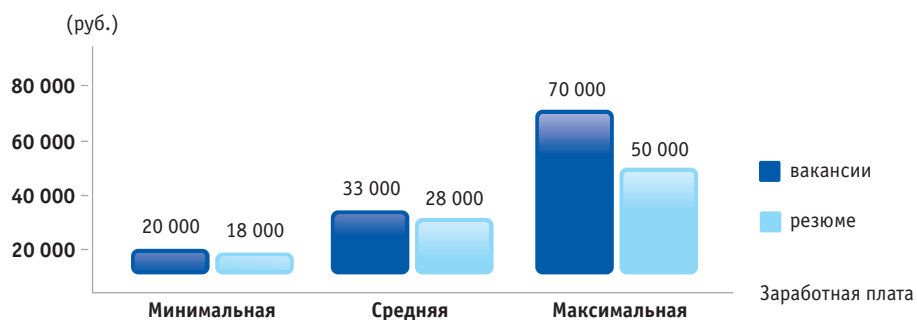
Резюме

Минимальная	Нижний квартиль	Медиана	Верхний квартиль	Максимальная	Мода	Среднее арифметическое
18 000	25 000	28 000	38 000	50 000	25 000	31 210

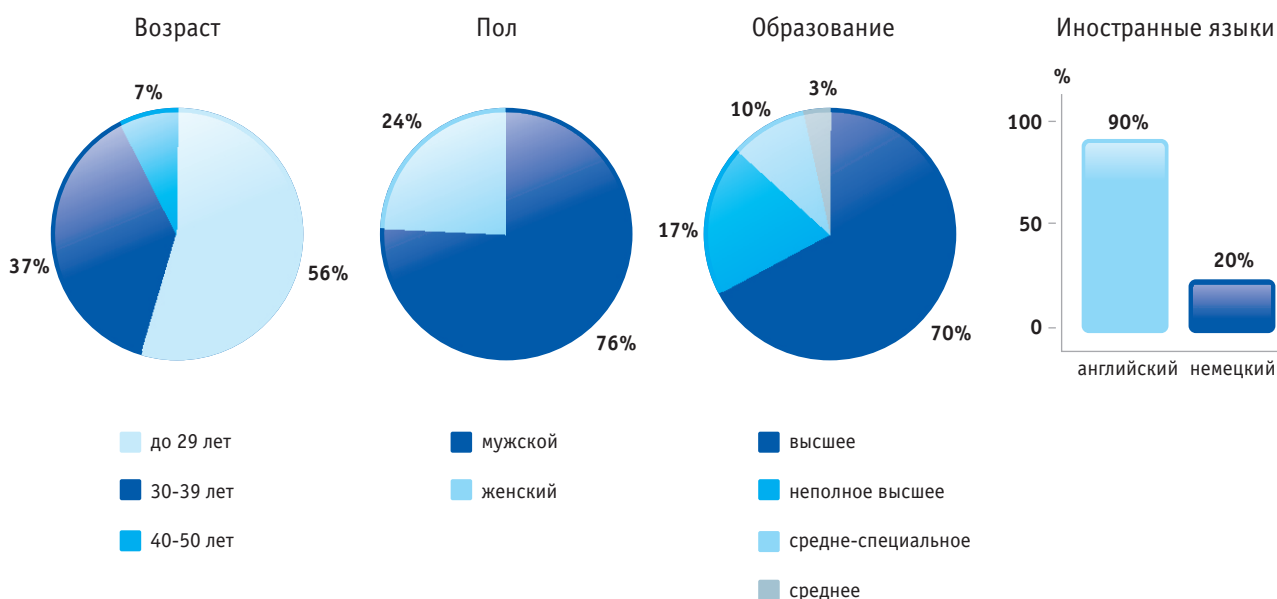


Индекс предложения и спроса (число резюме на одну вакансию): 1

## Зарплатные предложения (вакансии) и зарплатные ожидания (резюме)



## Портрет соискателя



# Администратор сайта

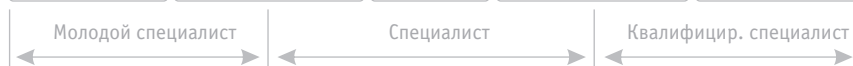
## Предложения работодателей и ожидания соискателей по заработной плате (руб.)

Вакансии

Минимальная	Нижний квартиль	Медиана	Верхний квартиль	Максимальная	Мода	Среднее арифметическое
20 000	25 000	28 000	30 000	60 000	25 000	30 300

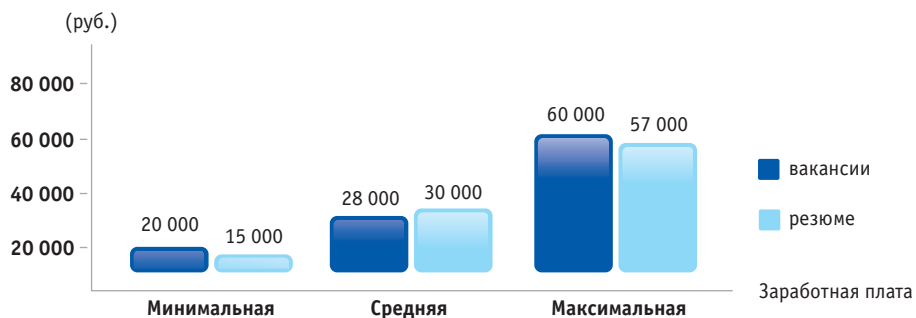
Резюме

Минимальная	Нижний квартиль	Медиана	Верхний квартиль	Максимальная	Мода	Среднее арифметическое
15 000	27 000	30 000	40 000	57 000	30 000	32 670

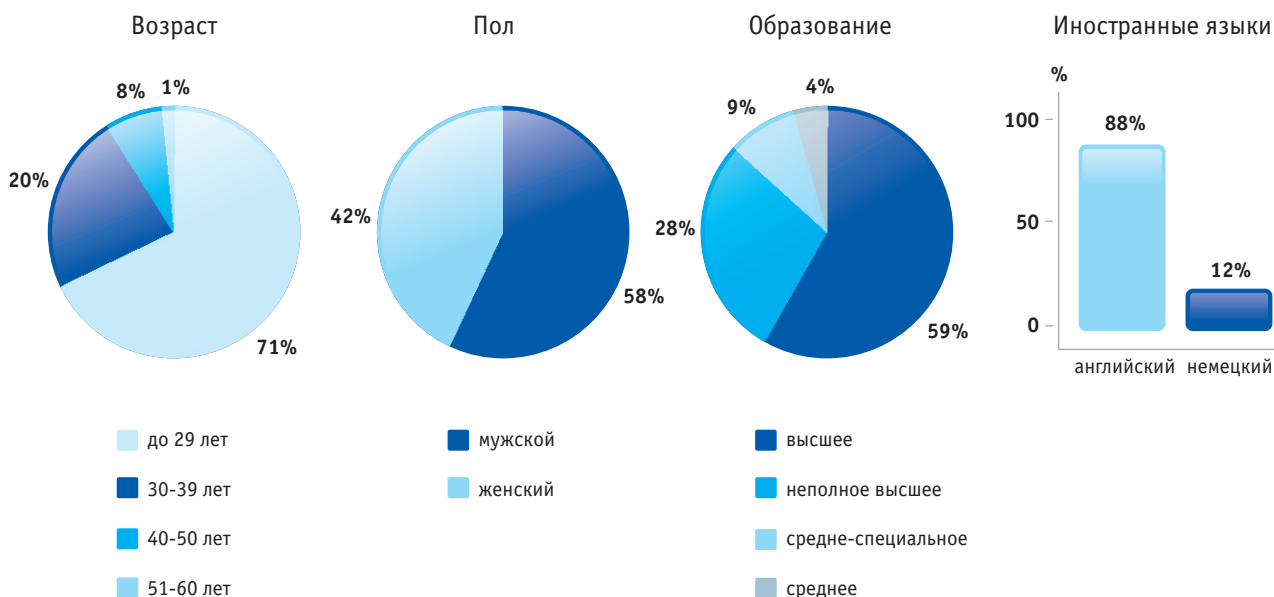


Индекс предложения и спроса (число резюме на одну вакансию): 4

## Зарплатные предложения (вакансии) и зарплатные ожидания (резюме)



## Портрет соискателя



# Модератор

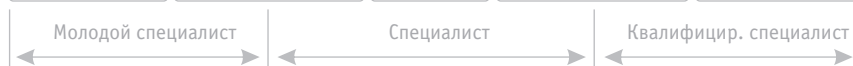
## Предложения работодателей и ожидания соискателей по заработной плате (руб.)

Вакансии

Минимальная	Нижний квартиль	Медиана	Верхний квартиль	Максимальная	Мода	Среднее арифметическое
15 000	20 000	20 000	28 000	60 000	20 000	25 450

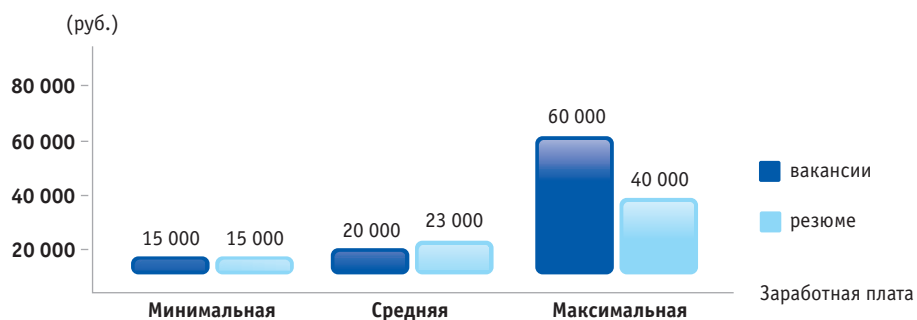
Резюме

Минимальная	Нижний квартиль	Медиана	Верхний квартиль	Максимальная	Мода	Среднее арифметическое
15 000	20 000	23 000	30 000	40 000	20 000	23 580

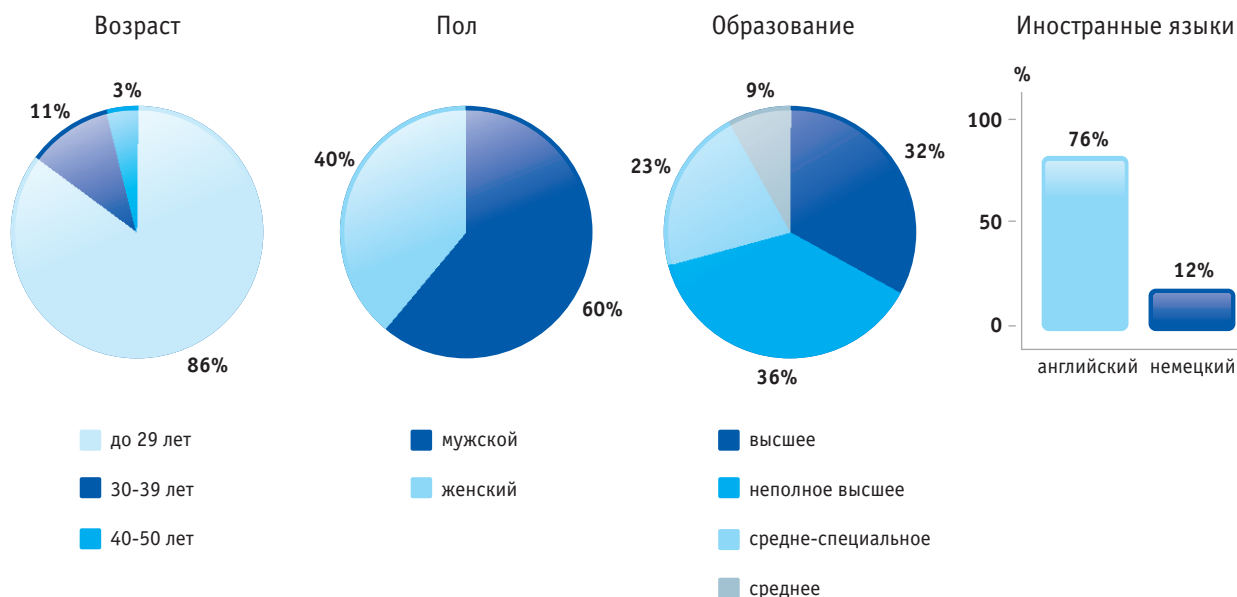


Индекс предложения и спроса (число резюме на одну вакансию): 8

## Зарплатные предложения (вакансии) и зарплатные ожидания (резюме)



## Портрет соискателя



# Системный аналитик

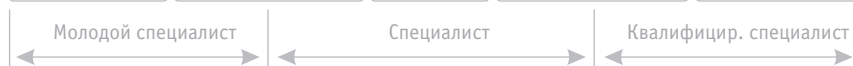
## Предложения работодателей и ожидания соискателей по заработной плате (руб.)

Вакансии

Минимальная	Нижний квартиль	Медиана	Верхний квартиль	Максимальная	Мода	Среднее арифметическое
25 000	50 000	65 000	80 000	140 000	45 000	67 220

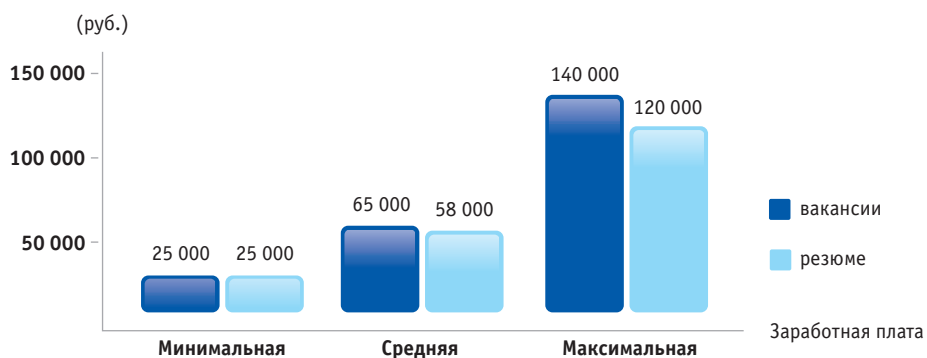
Резюме

Минимальная	Нижний квартиль	Медиана	Верхний квартиль	Максимальная	Мода	Среднее арифметическое
25 000	40 000	58 000	70 000	120 000	50 000	57 630

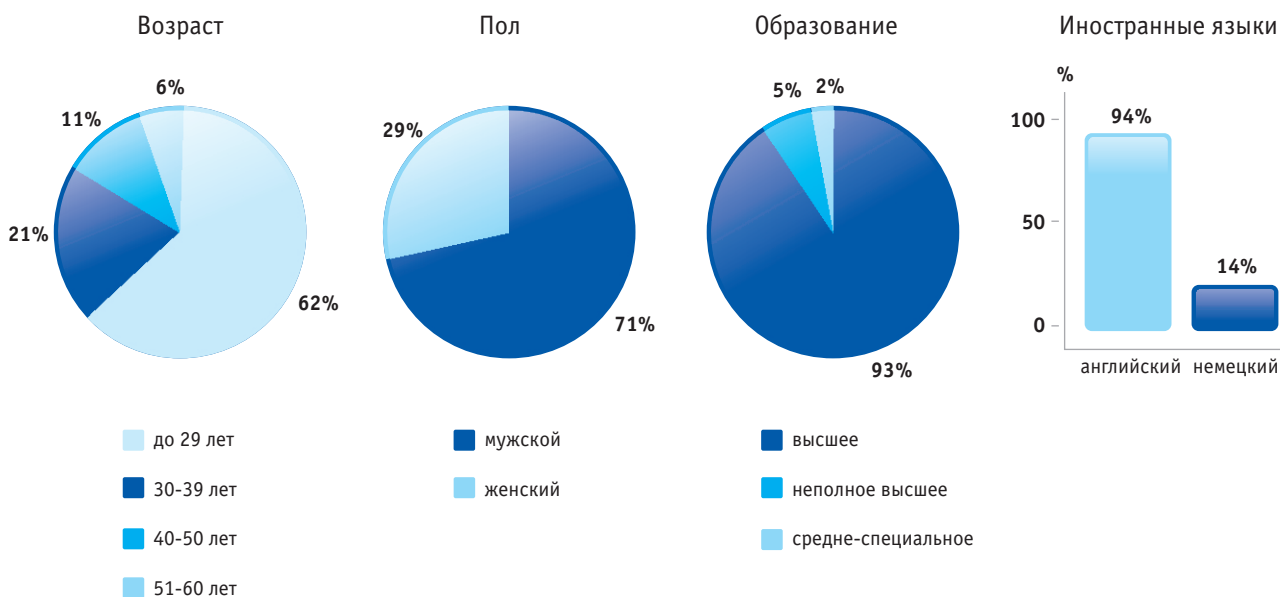


Индекс предложения и спроса (число резюме на одну вакансию): **0,9**

## Зарплатные предложения (вакансии) и зарплатные ожидания (резюме)



## Портрет соискателя







## Вниманию менеджера по персоналу!

Десятки тысяч компаний уже используют SuperJob для подбора персонала и мониторинга ситуации на рынке труда.

### Почему они делают ЭТО?

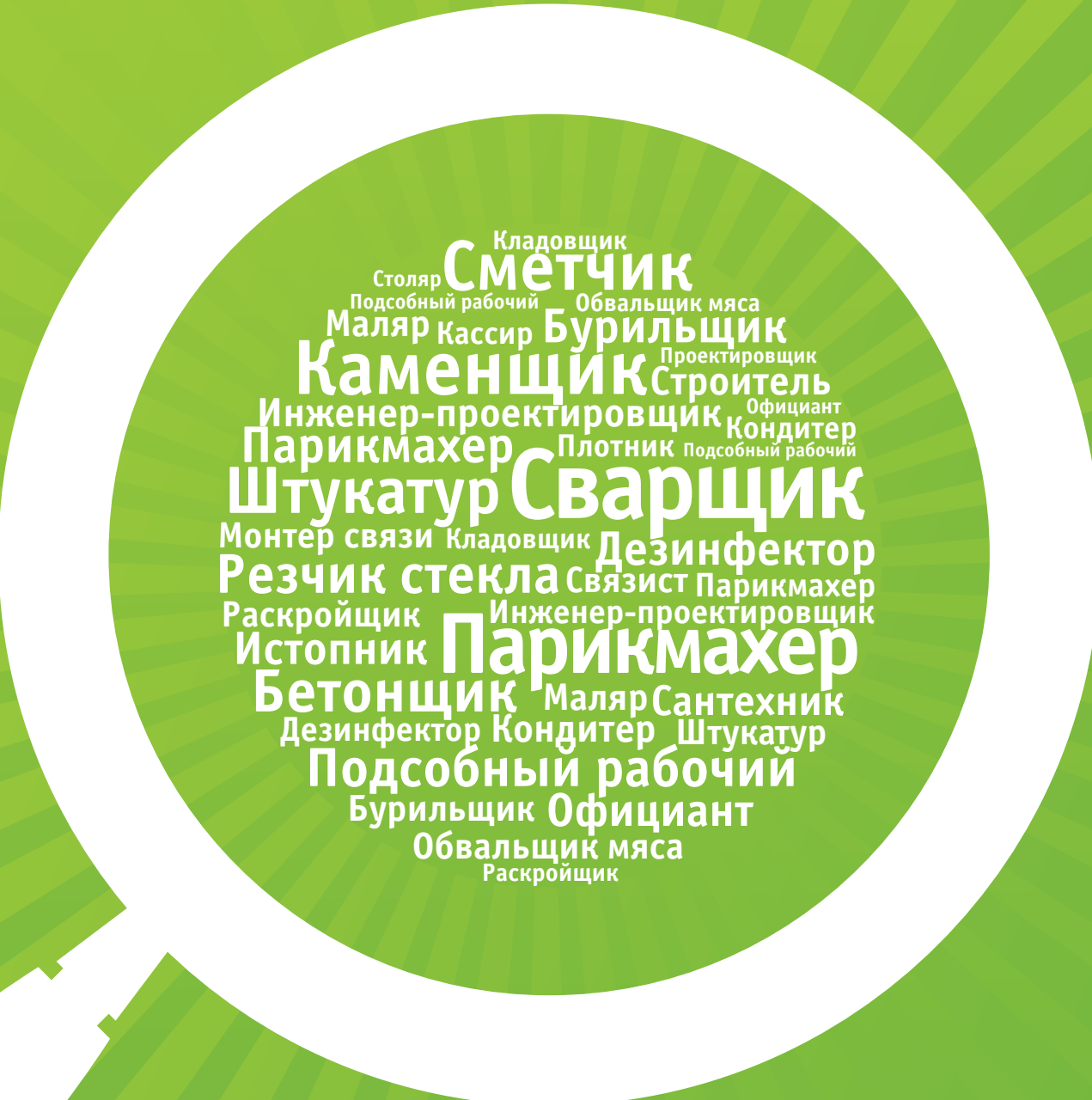
- В базе SuperJob — крупнейшей в России и СНГ — более двух миллионов (!) резюме и ежедневно в базу добавляется порядка 20 тысяч новых, поэтому вы сможете подобрать персонал в любом нужном вам городе.
- Каждое резюме проверяется вручную. Светлана Селезнева, консультант по бизнес-процессам компании Orange, отмечает, что «все резюме на SuperJob — реальные, свежие и соответствуют заявленным требованиям. Это первый сайт, с которого получаешь такие резюме, а не бесконечные контактные телефоны "черных HR-ов"».
- Все резюме имеют единый формат отображения информации, что существенно облегчает работу менеджера по персоналу. По словам Ян Ли (Yang Li), директора по персоналу компании Huawei Technologies CIS Region, с нашей помощью этой компании «удаётся достаточно быстро закрывать не только вакансии в Москве, но и в региональных офисах». «Очень удобная структура поиска. Можно задать интересующие вопросы на форумах, а чаще - найти уже заданный вопрос и ответ к нему на портале», — считает Ян Ли (Yang Li).
- Работая с SuperJob, вы получаете отличный клиентский сервис: как только вы регистрируетесь, вам тут же перезвонит наш менеджер и объяснит, как пользоваться сервисом, публиковать вакансии, поможет подобрать оптимальный для вас тариф.
- Вы сможете создавать подписки на новые резюме по любым уникальным параметрам, получите удобный инструмент работы с резюме, включающий в себя возможность отправлять приглашения на собеседования, помечать резюме подходящих и неподходящих кандидатов, использовать многопользовательский доступ (для вас и ваших коллег) и многое другое!
- Ваши вакансии будут автоматически разосланы всем подходящим кандидатам, кроме того, вы будете получать резюме напрямую от соискателей.
- Портал [SuperJob.ru](http://SuperJob.ru) имеет огромную аудиторию: более 2 500 000 соискателей в месяц ищут работу с нашей помощью.
- Еженедельно на нашем портале — свежие обзоры заработных плат и аналитические материалы. Будьте всегда в курсе ситуации на рынке труда!

Если вы еще не пользовались нашим сервисом, но хотите попробовать, просто зайдите на страницу [www.superjob.ru](http://www.superjob.ru) и получите бесплатный тестовый доступ на размещение неограниченного числа вакансий!

## Работа должна доставлять удовольствие!

Поиск работы и персонала на [www.personal.ru](http://www.personal.ru)

# РАБОТА РЯДОМ!



Кладовщик  
Столяр **Сметчик**  
Подсобный рабочий Обвальщик мяса  
Маляр Кассир **Бурильщик**  
Проектировщик  
**Каменщик** Строитель  
Инженер-проектировщик Официант  
Парикмахер Кондитер  
Плотник Подсобный рабочий  
**Штукатур** **Сварщик**  
Монтер связи Кладовщик **Дезинфектор**  
**Резчик стекла** Связист Парикмахер  
Раскройщик Инженер-проектировщик  
Истопник **Парикмахер**  
**Бетонщик** Маляр Сантехник  
Дезинфектор Кондитер Штукатур  
**Подсобный рабочий**  
Бурильщик Официант  
Обвальщик мяса  
Раскройщик



Работа рядом!  
**Персонал.ру**