



Вопрос: «Как вы считаете, что нужно изменить в вашем городе в первую очередь, чтобы жизнь в нем стала лучше?»  
(открытый опрос)



Ответы респондентов	Москва	Санкт-Петербург	Волгоград	Воронеж	Екатеринбург	Казань	Красноярск
Повысить уровень культуры, отзывчивость, доброжелательность населения	15%	18%	8%	14%	16%	11%	4%
Ничего не нужно: все хорошо	12%	12%	4%	8%	2%	12%	10%
Бороться с пробками на дорогах/уменьшить количество транспорта	8%	4%	2%	5%	2%	0%	4%
Ремонтировать дороги	5%	6%	11%	5%	5%	5%	3%
Бороться с коррупцией	5%	3%	6%	13%	6%	8%	3%
Улучшить работу коммунальных служб/вывоз мусора	5%	5%	6%	3%	2%	2%	2%
Нужно все менять	3%	4%	8%	5%	6%	0%	4%
Увеличить количество зеленых насаждений, парков, мест отдыха	3%	3%	6%	0%	6%	2%	1%
Снизить уровень загрязнения экологии	3%	3%	13%	0%	6%	0%	32%
Улучшить медицинское обслуживание населения	3%	3%	6%	3%	3%	6%	2%
Отношение властей к населению	3%	1%	2%	3%	2%	7%	3%
Модернизировать систему общественного транспорта: больше маршрутов, больше транспортных средств на линиях, строительство метро и проч.	3%	6%	2%	13%	6%	0%	4%
Градостроительную политику: улучшить архитектурный облик города, строить доступное жилье	3%	3%	1%	2%	0%	4%	4%
Климат	2%	4%	0%	0%	0%	0%	0%
Систему образования: больше учебных заведений, лучше качество обучения, больше кружков и секций	2%	1%	0%	5%	2%	3%	0%
Другое	14%	12%	17%	16%	16%	20%	11%
Затрудняюсь ответить	11%	12%	8%	5%	20%	20%	13%

 — максимальное количество респондентов (по столбцу);  
 — минимальное количество респондентов (по столбцу).

**Место проведения опросов:** города-миллионники. **Время проведения:** 14 ноября — 14 декабря 2020 года.



**Исследуемая совокупность:** экономически активное население городов-миллионников России старше 18 лет.

**Размер выборки:** по 1500 респондентов из Москвы и Санкт-Петербурга, по 1000 респондентов из других городов-миллионников.

Вопрос: «Как вы считаете, что нужно изменить в вашем городе в первую очередь, чтобы жизнь в нем стала лучше?»  
(открытый опрос)



Ответы респондентов	Нижний Новгород	Новосибирск	Омск	Пермь	Ростов-на-Дону	Самара	Уфа	Челябинск
Повысить уровень культуры, отзывчивость, доброжелательность населения	8%	3%	9%	7%	7%	5%	16%	0%
Ничего не нужно: все хорошо	0%	3%	0%	11%	10%	2%	4%	8%
Бороться с пробками на дорогах/уменьшить количество транспорта	2%	5%	0%	0%	5%	0%	0%	0%
Ремонтировать дороги	11%	20%	4%	5%	12%	5%	5%	6%
Бороться с коррупцией	5%	8%	9%	7%	5%	13%	5%	2%
Улучшить работу коммунальных служб/вывоз мусора	5%	3%	1%	2%	5%	5%	5%	0%
Нужно все менять	3%	2%	6%	0%	3%	5%	5%	5%
Увеличить количество зеленых насаждений, парков, мест отдыха	0%	0%	2%	0%	0%	0%	0%	3%
Снизить уровень загрязнения экологии	11%	2%	17%	0%	0%	5%	5%	38%
Улучшить медицинское обслуживание населения	5%	8%	4%	7%	12%	7%	7%	2%
Отношение властей к населению	2%	3%	0%	0%	3%	3%	7%	8%
Модернизировать систему общественного транспорта: больше маршрутов, больше транспортных средств на линиях, строительство метро и проч.	10%	5%	6%	13%	5%	5%	5%	6%
Градостроительную политику: улучшить архитектурный облик города, строить доступное жилье	2%	7%	0%	3%	5%	3%	5%	0%
Климат	0%	2%	0%	0%	0%	0%	4%	0%
Систему образования: больше учебных заведений, лучше качество обучения, больше кружков и секций	0%	0%	4%	0%	3%	5%	2%	2%
Другое	16%	16%	25%	20%	15%	17%	14%	11%
Затрудняюсь ответить	20%	13%	13%	25%	10%	20%	11%	9%

 — максимальное количество респондентов (по столбцу);  
 — минимальное количество респондентов (по столбцу).

**Место проведения опросов:** города-миллионники. **Время проведения:** 14 ноября — 14 декабря 2020 года.  
**Исследуемая совокупность:** экономически активное население городов-миллионников России старше 18 лет.  
**Размер выборки:** по 1500 респондентов из Москвы и Санкт-Петербурга, по 1000 респондентов из других городов-миллионников.